

Abante Moderado, F.I.

Informe de Auditoría,
Cuentas Anuales e Informe de Gestión
al 31 de diciembre de 2022



Informe de auditoría de cuentas anuales emitido por un auditor independiente

A los partícipes de Abante Moderado, F.I. por encargo de los administradores de Abante Asesores Gestión, S.G.I.I.C., S.A.U. (la Sociedad Gestora):

Opinión

Hemos auditado las cuentas anuales de Abante Moderado, F.I. (el Fondo), que comprenden el balance a 31 de diciembre de 2022, la cuenta de pérdidas y ganancias, el estado de cambios en el patrimonio neto y la memoria correspondientes al ejercicio terminado en dicha fecha.

En nuestra opinión, las cuentas anuales adjuntas expresan, en todos los aspectos significativos, la imagen fiel del patrimonio y de la situación financiera del Fondo a 31 de diciembre de 2022, así como de sus resultados correspondientes al ejercicio terminado en dicha fecha, de conformidad con el marco normativo de información financiera que resulta de aplicación (que se identifica en la Nota 2 de la memoria) y, en particular, con los principios y criterios contables contenidos en el mismo.

Fundamento de la opinión

Hemos llevado a cabo nuestra auditoría de conformidad con la normativa reguladora de la actividad de auditoría de cuentas vigente en España. Nuestras responsabilidades de acuerdo con dichas normas se describen más adelante en la sección Responsabilidades del auditor en relación con la auditoría de las cuentas anuales de nuestro informe.

Somos independientes del Fondo de conformidad con los requerimientos de ética, incluidos los de independencia, que son aplicables a nuestra auditoría de las cuentas anuales en España según lo exigido por la normativa reguladora de la actividad de auditoría de cuentas. En este sentido, no hemos prestado servicios distintos a los de la auditoría de cuentas ni han concurrido situaciones o circunstancias que, de acuerdo con lo establecido en la citada normativa reguladora, hayan afectado a la necesaria independencia de modo que se haya visto comprometida.

Consideramos que la evidencia de auditoría que hemos obtenido proporciona una base suficiente y adecuada para nuestra opinión.

Aspectos más relevantes de la auditoría

Los aspectos más relevantes de la auditoría son aquéllos que, según nuestro juicio profesional, han sido considerados como los riesgos de incorrección material más significativos en nuestra auditoría de las cuentas anuales del periodo actual. Estos riesgos han sido tratados en el contexto de nuestra auditoría de las cuentas anuales en su conjunto, y en la formación de nuestra opinión sobre éstas, y no expresamos una opinión por separado sobre esos riesgos.

Aspectos más relevantes de la auditoría **Modo en el que se han tratado en la auditoría****Valoración de la cartera de inversiones financieras**

De conformidad con la legislación vigente, el objeto social de las Instituciones de Inversión Colectiva es la captación de fondos, bienes o derechos del público para gestionarlos e invertirlos en bienes, derechos, valores u otros instrumentos, financieros o no, siempre que el rendimiento del inversor se establezca en función de los resultados colectivos.

De acuerdo con la actividad anteriormente descrita, el Patrimonio neto de Abante Moderado, F.I. está fundamentalmente invertido en instrumentos financieros. La política contable aplicable a la cartera del Fondo se encuentra descrita en la Nota 3 de la memoria de las cuentas anuales adjuntas y, asimismo, en la Nota 6 de la misma se detalla la cartera de inversiones financieras a 31 de diciembre de 2022.

Identificamos esta área como el aspecto más relevante a considerar en la auditoría del Fondo por la repercusión que la valoración de la cartera tiene en el cálculo diario de su Patrimonio neto y, por tanto, del valor teórico del mismo.

Ver Notas 3 y 6 de la memoria de las cuentas anuales adjuntas.

El Fondo mantiene un contrato de gestión con Abante Asesores Gestión, S.G.I.I.C., S.A.U. como Sociedad Gestora. Hemos obtenido un entendimiento de los procedimientos y criterios empleados por la Sociedad Gestora en la determinación del valor razonable de los instrumentos financieros del Fondo, al objeto de considerar que son adecuados y se aplican de manera consistente para todos los activos en cartera del Fondo.

Adicionalmente, hemos realizado procedimientos sobre la cartera de inversiones financieras del Fondo, entre los que destacan los siguientes:

- Obtención de confirmaciones de la Entidad Depositaria de los títulos

Solicitamos a la Entidad Depositaria, en el desarrollo de sus funciones de vigilancia, supervisión, custodia y administración para el Fondo, las confirmaciones relativas a la existencia de la totalidad de los títulos recogidos en la cartera del Fondo a 31 de diciembre de 2022, sin encontrar excepciones o diferencias en la respuesta recibida de la Entidad Depositaria y los registros contables del Fondo, proporcionados por la Sociedad Gestora.
- Valoración de la cartera de inversiones

Comprobamos la valoración de la totalidad de los títulos líquidos negociados en algún mercado organizado que se encuentran en la cartera del Fondo a 31 de diciembre de 2022, mediante la re-ejecución de los cálculos realizados por la Sociedad Gestora y utilizando para ello valores fiables de mercado a la fecha de análisis.

Como consecuencia de dichos procedimientos no se han detectado diferencias significativas en la valoración de la cartera de inversiones financieras del Fondo.

Otra información: Informe de gestión

La otra información comprende exclusivamente el informe de gestión del ejercicio 2022, cuya formulación es responsabilidad de los administradores de la Sociedad Gestora y no forma parte integrante de las cuentas anuales.

Nuestra opinión de auditoría sobre las cuentas anuales no cubre el informe de gestión. Nuestra responsabilidad sobre el informe de gestión, de conformidad con lo exigido por la normativa reguladora de la actividad de auditoría de cuentas, consiste en evaluar e informar sobre la concordancia del informe de gestión con las cuentas anuales, a partir del conocimiento de la entidad obtenido en la realización de la auditoría de las citadas cuentas, así como en evaluar e informar de si el contenido y presentación del informe de gestión son conformes a la normativa que resulta de aplicación. Si, basándonos en el trabajo que hemos realizado, concluimos que existen incorrecciones materiales, estamos obligados a informar de ello.

Sobre la base del trabajo realizado, según lo descrito en el párrafo anterior, la información que contiene el informe de gestión concuerda con la de las cuentas anuales del ejercicio 2022 y su contenido y presentación son conformes a la normativa que resulta de aplicación.

Responsabilidad de los administradores de la Sociedad Gestora en relación con las cuentas anuales

Los administradores de la Sociedad Gestora son responsables de formular las cuentas anuales adjuntas, de forma que expresen la imagen fiel del patrimonio, de la situación financiera y de los resultados del Fondo, de conformidad con el marco normativo de información financiera aplicable a la entidad en España, y del control interno que consideren necesario para permitir la preparación de cuentas anuales libres de incorrección material, debida a fraude o error.

En la preparación de las cuentas anuales, los administradores de la Sociedad Gestora son responsables de la valoración de la capacidad del Fondo para continuar como empresa en funcionamiento, revelando, según corresponda, las cuestiones relacionadas con empresa en funcionamiento y utilizando el principio contable de empresa en funcionamiento excepto si los citados administradores tienen intención de liquidar el Fondo o de cesar sus operaciones, o bien no exista otra alternativa realista.

Responsabilidades del auditor en relación con la auditoría de las cuentas anuales

Nuestros objetivos son obtener una seguridad razonable de que las cuentas anuales en su conjunto están libres de incorrección material, debida a fraude o error, y emitir un informe de auditoría que contiene nuestra opinión.

Seguridad razonable es un alto grado de seguridad, pero no garantiza que una auditoría realizada de conformidad con la normativa reguladora de la actividad de auditoría de cuentas vigente en España siempre detecte una incorrección material cuando existe. Las incorrecciones pueden deberse a fraude o error y se consideran materiales si, individualmente o de forma agregada, puede preverse razonablemente que influyan en las decisiones económicas que los usuarios toman basándose en las cuentas anuales.

Como parte de una auditoría de conformidad con la normativa reguladora de la actividad de auditoría de cuentas vigente en España, aplicamos nuestro juicio profesional y mantenemos una actitud de escepticismo profesional durante toda la auditoría. También:

- Identificamos y valoramos los riesgos de incorrección material en las cuentas anuales, debida a fraude o error, diseñamos y aplicamos procedimientos de auditoría para responder a dichos riesgos y obtenemos evidencia de auditoría suficiente y adecuada para proporcionar una base para nuestra opinión. El riesgo de no detectar una incorrección material debida a fraude es más elevado que en el caso de una incorrección material debida a error, ya que el fraude puede implicar colusión, falsificación, omisiones deliberadas, manifestaciones intencionadamente erróneas, o la elusión del control interno.

- Obtenemos conocimiento del control interno relevante para la auditoría con el fin de diseñar procedimientos de auditoría que sean adecuados en función de las circunstancias, y no con la finalidad de expresar una opinión sobre la eficacia del control interno de la entidad.
- Evaluamos si las políticas contables aplicadas son adecuadas y la razonabilidad de las estimaciones contables y la correspondiente información revelada por los administradores de la Sociedad Gestora.
- Concluimos sobre si es adecuada la utilización, por los administradores de la Sociedad Gestora, del principio contable de empresa en funcionamiento y, basándonos en la evidencia de auditoría obtenida, concluimos sobre si existe o no una incertidumbre material relacionada con hechos o con condiciones que pueden generar dudas significativas sobre la capacidad del Fondo para continuar como empresa en funcionamiento. Si concluimos que existe una incertidumbre material, se requiere que llamemos la atención en nuestro informe de auditoría sobre la correspondiente información revelada en las cuentas anuales o, si dichas revelaciones no son adecuadas, que expresemos una opinión modificada. Nuestras conclusiones se basan en la evidencia de auditoría obtenida hasta la fecha de nuestro informe de auditoría. Sin embargo, los hechos o condiciones futuros pueden ser la causa de que el Fondo deje de ser una empresa en funcionamiento.
- Evaluamos la presentación global, la estructura y el contenido de las cuentas anuales, incluida la información revelada, y si las cuentas anuales representan las transacciones y hechos subyacentes de un modo que logran expresar la imagen fiel.

Nos comunicamos con los administradores de la Sociedad Gestora en relación con, entre otras cuestiones, el alcance y el momento de realización de la auditoría planificados y los hallazgos significativos de la auditoría, así como cualquier deficiencia significativa del control interno que identificamos en el transcurso de la auditoría.

Entre los riesgos significativos que han sido objeto de comunicación a los administradores de la Sociedad Gestora, determinamos los que han sido de la mayor significatividad en la auditoría de las cuentas anuales del periodo actual y que son, en consecuencia, los riesgos considerados más significativos.

Describimos esos riesgos en nuestro informe de auditoría salvo que las disposiciones legales o reglamentarias prohíban revelar públicamente la cuestión.

PricewaterhouseCoopers Auditores, S.L. (S0242)

José Ángel Díez Ruiz de Azúa (02703)

22 de marzo de 2023



PRICEWATERHOUSECOOPERS
AUDITORES, S.L.

2023 Núm. 01/23/06406

96,00 EUR

SELLO CORPORATIVO:

Informe de auditoría de cuentas sujeto
a la normativa de auditoría de cuentas
española o internacional



CLASE 8.ª



008554231

Abante Moderado, F.I.

Balance al 31 de diciembre de 2022
(Expresado en euros)

ACTIVO	2022	2021
Activo no corriente	-	-
Inmovilizado intangible	-	-
Inmovilizado material	-	-
Bienes inmuebles de uso propio	-	-
Mobiliario y enseres	-	-
Activos por impuesto diferido	-	-
Activo corriente	38 790 683,82	45 250 006,73
Deudores	17 107,35	59 571,82
Cartera de inversiones financieras	36 204 372,34	39 819 972,89
Cartera interior	2 155 233,49	1 620 390,31
Valores representativos de deuda	499 483,83	-
Instrumentos de patrimonio	-	-
Instituciones de Inversión Colectiva	1 655 749,66	1 620 390,31
Depósitos en Entidades de Crédito	-	-
Derivados	-	-
Otros	-	-
Cartera exterior	34 049 092,32	38 199 582,58
Valores representativos de deuda	-	-
Instrumentos de patrimonio	-	-
Instituciones de Inversión Colectiva	33 952 478,59	38 043 662,85
Depósitos en Entidades de Crédito	-	-
Derivados	96 613,73	155 919,73
Otros	-	-
Intereses de la cartera de inversión	46,53	-
Inversiones morosas, dudosas o en litigio	-	-
Periodificaciones	-	-
Tesorería	2 569 204,13	5 370 462,02
TOTAL ACTIVO	38 790 683,82	45 250 006,73



CLASE 8.^a



008554232

Abante Moderado, F.I.

Balance al 31 de diciembre de 2022 (Expresado en euros)

PATRIMONIO Y PASIVO	2022	2021
Patrimonio atribuido a partícipes o accionistas	38 653 719,64	44 600 821,54
Fondos reembolsables atribuidos a partícipes o accionistas	38 653 719,64	44 600 821,54
Capital	-	-
Partícipes	41 511 766,40	38 340 758,67
Prima de emisión	-	-
Reservas	1 182 223,58	1 182 223,58
(Acciones propias)	-	-
Resultados de ejercicios anteriores	-	-
Otras aportaciones de socios	-	-
Resultado del ejercicio	(4 040 270,34)	5 077 839,29
(Dividendo a cuenta)	-	-
Ajustes por cambios de valor en inmovilizado material de uso propio	-	-
Otro patrimonio atribuido	-	-
Pasivo no corriente	-	-
Provisiones a largo plazo	-	-
Deudas a largo plazo	-	-
Pasivos por impuesto diferido	-	-
Pasivo corriente	136 964,18	649 185,19
Provisiones a corto plazo	-	-
Deudas a corto plazo	-	-
Acreedores	90 345,20	564 346,73
Pasivos financieros	-	-
Derivados	46 618,87	84 838,23
Periodificaciones	0,11	0,23
TOTAL PATRIMONIO Y PASIVO	38 790 683,82	45 250 006,73
CUENTAS DE ORDEN	2022	2021
Cuentas de compromiso	5 153 849,66	12 370 124,31
Compromisos por operaciones largas de derivados	2 511 416,27	5 312 956,43
Compromisos por operaciones cortas de derivados	2 642 433,39	7 057 167,88
Otras cuentas de orden	15 154 912,75	18 720 095,80
Valores cedidos en préstamo por la IIC	-	-
Valores aportados como garantía por la IIC	-	-
Valores recibidos en garantía por la IIC	-	-
Capital nominal no suscrito ni en circulación	-	-
Pérdidas fiscales a compensar	15 154 912,75	18 720 095,80
Otros	-	-
TOTAL CUENTAS DE ORDEN	20 308 762,36	31 090 220,11

Las Notas 1 a 13, descritas en la memoria adjunta, forman parte integrante del balance al 31 de diciembre de 2022.

Cuenta de pérdidas y ganancias correspondiente al ejercicio anual terminado el 31 de diciembre de 2022
(Expresada en euros)



CLASE 8.^a	2022	2021
Comisiones de descuento por suscripciones y/o reembolsos	-	-
Comisiones retrocedidas a la Institución de Inversión Colectiva	2 391,20	4 563,70
Gastos de personal	-	-
Otros gastos de explotación	(395 388,40)	(1 027 126,26)
Comisión de gestión	(347 500,11)	(960 832,18)
Comisión de depositario	(40 306,95)	(59 803,82)
Ingreso/gasto por compensación compartimento	-	-
Otros	(7 581,34)	(6 490,26)
Amortización del inmovilizado material	-	-
Excesos de provisiones	-	-
Deterioro y resultados por enajenaciones de inmovilizado	-	-
Resultado de explotación	(392 997,20)	(1 022 562,56)
Ingresos financieros	12 505,93	617,81
Gastos financieros	(8 530,05)	(27 987,72)
Variación del valor razonable en instrumentos financieros	(4 218 961,55)	(11 390,60)
Por operaciones de la cartera interior	(72 294,48)	(43 444,51)
Por operaciones de la cartera exterior	(4 225 449,64)	(22 089,77)
Por operaciones con derivados	78 782,57	54 143,68
Otros	-	-
Diferencias de cambio	60 813,64	11 302,81
Deterioro y resultado por enajenaciones de instrumentos financieros	506 898,89	6 143 138,91
Deterioros	-	-
Resultados por operaciones de la cartera interior	(2 346,17)	62 716,70
Resultados por operaciones de la cartera exterior	466 512,89	6 955 264,59
Resultados por operaciones con derivados	42 732,17	(874 842,38)
Otros	-	-
Resultado financiero	(3 647 273,14)	6 115 681,21
Resultado antes de impuestos	(4 040 270,34)	5 093 118,65
Impuesto sobre beneficios	-	(15 279,36)
RESULTADO DEL EJERCICIO	(4 040 270,34)	5 077 839,29

Abante Moderado, F.I.

Estado de cambios en el patrimonio neto correspondiente al ejercicio anual terminado el 31 de diciembre de 2022
(Expresado en euros)

Al 31 de diciembre de 2022

A) Estado de ingresos y gastos reconocidos


Resultado de la cuenta de pérdidas y ganancias	(4 040 270,34)
Total ingresos y gastos imputados directamente en el patrimonio atribuido a partícipes y accionistas	-
Total transferencias a la cuenta de pérdidas y ganancias	-
Total de ingresos y gastos reconocidos	(4 040 270,34)

B) Estado total de cambios en el patrimonio neto

	Partícipes	Reservas	Resultados de ejercicios anteriores	Resultado del ejercicio	(Dividendo a cuenta)	Otro patrimonio atribuido	Total
Saldos al 31 de diciembre de 2021	38 340 758,67	1 182 223,58	-	5 077 839,29	-	-	44 600 821,54
Ajustes por cambios de criterio	-	-	-	-	-	-	-
Ajustes por errores	-	-	-	-	-	-	-
Saldo ajustado	38 340 758,67	1 182 223,58	-	5 077 839,29	-	-	44 600 821,54
Total ingresos y gastos reconocidos	-	-	-	(4 040 270,34)	-	-	(4 040 270,34)
Aplicación del resultado del ejercicio	5 077 839,29	-	-	(5 077 839,29)	-	-	-
Operaciones con partícipes							
Suscripciones	11 136 964,63	-	-	-	-	-	11 136 964,63
Reembolsos	(13 043 796,19)	-	-	-	-	-	(13 043 796,19)
Otras variaciones del patrimonio	-	-	-	-	-	-	-
Saldos al 31 de diciembre de 2022	41 511 766,40	1 182 223,58	-	(4 040 270,34)	-	-	38 653 719,64

Las Notas 1 a 13, descritas en la memoria adjunta, forman parte integrante del estado de cambios en el patrimonio neto correspondiente al ejercicio anual terminado el 31 de diciembre de 2022.

CLASE 8.^a



008554234

Abante Moderado, F.I.

Estado de cambios en el patrimonio neto correspondiente al ejercicio anual terminado el 31 de diciembre de 2022
(Expresado en euros)

Al 31 de diciembre de 2021

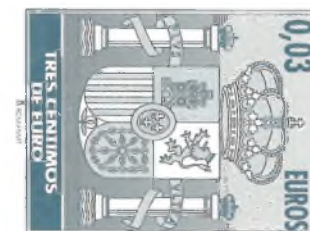
A) Estado de ingresos y gastos reconocidos

Resultado de la cuenta de pérdidas y ganancias	5 077 839,29
Total ingresos y gastos imputados directamente en el patrimonio atribuido a partícipes y accionistas	-
Total transferencias a la cuenta de pérdidas y ganancias	-
Total de ingresos y gastos reconocidos	5 077 839,29

B) Estado total de cambios en el patrimonio neto

	Partícipes	Reservas	Resultados de ejercicios anteriores	Resultado del ejercicio	(Dividendo a cuenta)	Otro patrimonio atribuido	Total
Saldos al 31 de diciembre de 2020	123 176 687,07	1 182 223,58	-	(10 559 771,37)	-	-	113 799 139,28
Ajustes por cambios de criterio	-	-	-	-	-	-	-
Ajustes por errores	-	-	-	-	-	-	-
Saldo ajustado	123 176 687,07	1 182 223,58	-	(10 559 771,37)	-	-	113 799 139,28
Total ingresos y gastos reconocidos	-	-	-	5 077 839,29	-	-	5 077 839,29
Aplicación del resultado del ejercicio	(10 559 771,37)	-	-	10 559 771,37	-	-	-
Operaciones con partícipes							
Suscripciones	1 084 711,59	-	-	-	-	-	1 084 711,59
Reembolsos	(75 360 868,62)	-	-	-	-	-	(75 360 868,62)
Otras variaciones del patrimonio	-	-	-	-	-	-	-
Saldos al 31 de diciembre de 2021	38 340 758,67	1 182 223,58	-	5 077 839,29	-	-	44 600 821,54

CLASE 8.^a



008554235



CLASE 8.ª



008554236

Abante Moderado, F.I.

Memoria de las cuentas anuales correspondiente al ejercicio anual terminado el 31 de diciembre de 2022 (Expresada en euros)

1. Actividad y gestión del riesgo

a) Actividad

Abante Moderado, F.I., en lo sucesivo el Fondo, fue constituido en Madrid el 5 de abril de 2005 bajo la denominación social de Abante Bolsa Absoluta, FI, modificándose dicha denominación por la actual el 9 de septiembre de 2022. Tiene su domicilio social en Plaza de la Independencia 6, Madrid.

El Fondo se encuentra inscrito en el Registro de Fondos de Inversión de la Comisión Nacional del Mercado de Valores (C.N.M.V.) desde el 15 de abril de 2005 con el número 3.166, adquiriendo, a efectos legales, la consideración de Fondo de Inversión a partir de entonces.

Durante el ejercicio 2009 la Sociedad Gestora del Fondo procedió a crear dos clases de series de participaciones en las que se divide el "Patrimonio atribuido a partícipes" del Fondo:

- Clase A: En el momento de la creación de las clases, la Clase A englobó a los partícipes existentes en el fondo a dicha fecha.
- Clase I: Clase de participaciones de nueva creación.

De conformidad con lo dispuesto en el artículo 1º de la Ley 35/2003 y sucesivas modificaciones, el objeto social de las Instituciones de Inversión Colectiva es la captación de fondos, bienes o derechos del público para gestionarlos e invertirlos en bienes, derechos, valores u otros instrumentos, financieros o no, siempre que el rendimiento del inversor se establezca en función de los resultados colectivos.

La gestión, administración y representación de la Sociedad ha estado encomendada a Abante Asesores Gestión, S.G.I.I.C., S.A.U., sociedad participada al 100% por Abante Asesores, S.A., siendo la Entidad Depositaria del Fondo Bankinter, S.A. Dicha Entidad Depositaria debe desarrollar determinadas funciones de vigilancia, supervisión, custodia y administración para el Fondo de acuerdo con lo establecido en la normativa actualmente en vigor.

El Fondo está sometido a la normativa legal específica de los Fondos de Inversión, recogida principalmente por el Real Decreto 1082/2012, de 13 de julio, y sucesivas modificaciones, por el que se aprueba el Reglamento de desarrollo de la Ley 35/2003 y sucesivas modificaciones, de Instituciones de Inversión Colectiva. Los principales aspectos de esta normativa que le son aplicables son los siguientes:

- El patrimonio mínimo deberá situarse en 3.000.000 euros.
- El número de partícipes del Fondo no podrá ser inferior a 100.

Cuando por circunstancias del mercado o por el obligatorio cumplimiento de la normativa en vigor, el patrimonio o el número de partícipes de un fondo, o de uno de sus compartimentos, descendieran de los mínimos establecidos en el Real Decreto 1082/2012 y sucesivas modificaciones, dichas Instituciones gozarán del plazo de un año, durante el cual podrán continuar operando como tales.



CLASE 8.^a



008554237

Abante Moderado, F.I.

Memoria de las cuentas anuales correspondiente al ejercicio anual terminado el 31 de diciembre de 2022 (Expresada en euros)

- Los valores mobiliarios y demás activos financieros del Fondo no pueden pignorararse ni constituirse en garantía de ninguna clase, salvo para servir de garantía de las operaciones que el Fondo realice en los mercados secundarios oficiales de derivados, y deben estar bajo la custodia de las Entidades legalmente habilitadas para el ejercicio de esta función.
- Se establecen unos porcentajes máximos de obligaciones frente a terceros y de concentración de inversiones.
- El Fondo debe cumplir con un coeficiente mínimo de liquidez del 1% del promedio mensual de su patrimonio, que debe materializarse en efectivo, en depósitos o cuentas a la vista en el Depositario o en otra entidad de crédito si el Depositario no tiene esta consideración, o en compraventas con pacto de recompra a un día de valores de Deuda Pública.
- El Fondo se encuentra sujeto a unos límites generales a la utilización de instrumentos derivados por riesgo de mercado, así como a unos límites por riesgo de contraparte.

De acuerdo con el Folleto, la Sociedad Gestora percibirá una comisión anual en concepto de gastos de gestión que no excederá del 2,25% sobre el Patrimonio del Fondo

Igualmente, el Folleto establece una remuneración de la Entidad Depositaria que no podrá exceder del 0,20% anual del patrimonio custodiado.

En los ejercicios 2022 y 2021, las comisiones de gestión, de depositaría, suscripción y reembolso han sido las siguientes:

	<u>Clase A</u>	<u>Clase I</u>
Comisión de Gestión		
Sobre patrimonio	0,50%	1,00%
Sobre rendimientos íntegros	9,00%	9,00%
Comisión de Depositaria	0,10%	0,10%
Comisión de Suscripción	3,00%	-
Comisión de Reembolso	-	-

A 31 de diciembre de 2022 y 2021 la Sociedad Gestora no aplica a los partícipes del Fondo comisión sobre el importe de las participaciones reembolsadas.

Por otra parte, el Fondo percibe devoluciones de comisiones de otras sociedades gestoras por las inversiones realizadas en los Fondos de Inversión gestionados por estas últimas. Dichas devoluciones se encuentran registradas, entre otros conceptos en el epígrafe de "Comisiones retrocedidas a la Institución de Inversión Colectiva" de cuenta de pérdidas y ganancias adjunta. El saldo del epígrafe a 31 de diciembre de 2022 y 2021 asciende a 2.391,20 euros y a 4.563,70 euros, respectivamente.



CLASE 8.^a



008554238

Abante Moderado, F.I.

Memoria de las cuentas anuales correspondiente al ejercicio anual terminado el 31 de diciembre de 2022 (Expresada en euros)

b) Gestión del riesgo

La política de inversión del Fondo, así como la descripción de los principales riesgos asociados, se detallan en el folleto registrado y a disposición del público en el registro correspondiente de la C.N.M.V.

Debido a la operativa en mercados financieros del Fondo, los principales riesgos a los que se encuentra expuesto son los siguientes:

- Riesgo de mercado: representa el riesgo de incurrir en pérdidas debido a movimientos adversos en los precios de mercado de los activos financieros en los que opera el Fondo. Entre dichos riesgos, los más significativos son los tipos de interés, los tipos de cambio y las cotizaciones de los títulos que el Fondo tenga en cartera.
- Riesgo de crédito: se trata del riesgo de que puedan originarse pérdidas potenciales debidas a cambios en la capacidad o intención de la contraparte de cumplir sus obligaciones financieras con el Fondo.
- Riesgo de liquidez: se produce cuando el Fondo no puede atender las peticiones de reembolso de sus partícipes por encontrarse con dificultades en el momento de realizar en mercado los activos en cartera.
- Riesgo operacional: aquel que puede provocar pérdidas como resultado de errores humanos, procesos internos inadecuados o defectuosos, fallos en los sistemas o como consecuencia de acontecimientos externos.

La Sociedad Gestora tiene establecidos los mecanismos necesarios para controlar la exposición a los riesgos de mercado, crédito y liquidez, así como el referido al riesgo operacional. En este sentido, el control de los coeficientes normativos mencionados en el apartado 1.a), anterior, limitan la exposición a dichos riesgos.

La invasión de Ucrania por parte de Rusia está provocando, entre otros efectos, una variación del precio de determinadas materias primas y del coste de la energía, así como el mantenimiento de sanciones, embargos y restricciones hacia Rusia que afectan a la economía en general y a las empresas con operaciones con y en Rusia, específicamente. La medida en la que este conflicto bélico impacte en la cartera de inversiones del Fondo dependerá del desarrollo de acontecimientos futuros que no se pueden predecir fiablemente a la fecha de formulación de las presentes cuentas anuales.

2. Bases de presentación de las cuentas anuales

a) Imagen fiel

Las cuentas anuales, formuladas por los Administradores de la Sociedad Gestora del Fondo, han sido preparadas a partir de los registros contables del Fondo, habiéndose aplicado las disposiciones legales vigentes en materia contable que le son aplicables, con el objeto de mostrar la imagen fiel de su patrimonio, de su situación financiera y de sus resultados.



CLASE 8.^a
CORRECCIÓN



008554239

Abante Moderado, F.I.

Memoria de las cuentas anuales correspondiente al ejercicio anual terminado el 31 de diciembre de 2022
(Expresada en euros)

Las cuentas anuales adjuntas se encuentran pendientes de aprobación por el Consejo de Administración de la Sociedad Gestora, si bien los Administradores estiman que serán aprobadas sin modificaciones significativas.

b) Principios contables

Para la elaboración de estas cuentas anuales se han seguido los principios y criterios contables y de clasificación recogidos, fundamentalmente, en la Circular 3/2008 de la C.N.M.V. y sucesivas modificaciones. Los principios más significativos se describen en la Nota 3. No existe ningún principio contable de aplicación obligatoria que, siendo significativo su efecto sobre estas cuentas anuales, se haya dejado de aplicar.

c) Comparabilidad

Las cuentas anuales al 31 de diciembre de 2022 se presentan atendiendo a la estructura y principios contables establecidos en la normativa vigente de la C.N.M.V.

Los Administradores de la Sociedad Gestora presentan, a efectos comparativos, con cada una de las partidas del balance, de la cuenta de pérdidas y ganancias y del estado de cambios en el patrimonio neto, además de las cifras del ejercicio 2022, las correspondientes al ejercicio anterior.

No se han producido modificaciones contables que afecten significativamente a la comparación entre las cuentas anuales de los ejercicios 2022 y 2021.

d) Estimaciones contables y corrección de errores

En determinadas ocasiones los Administradores de la Sociedad Gestora han realizado estimaciones para obtener la valoración de algunos activos, pasivos, ingresos, gastos y compromisos que figuran registrados en las cuentas anuales. Dichas estimaciones se refieren, principalmente, al valor razonable y a las posibles pérdidas por deterioro de determinados activos financieros, si las hubiera. Aun cuando éstas se consideren las mejores estimaciones posibles, en base a la información existente en el momento del cálculo, acontecimientos futuros podrían obligar a modificarlas prospectivamente, de acuerdo con la normativa vigente.

En cualquier caso, el valor liquidativo del Fondo se verá afectado por las fluctuaciones de los precios del mercado y otros riesgos asociados a las inversiones financieras.

No existen cambios en las estimaciones contables ni errores que se hubieran producido en ejercicios anteriores y hayan sido detectados durante los ejercicios 2022 y 2021.

Las cifras contenidas en los documentos que componen estas cuentas anuales, el balance, la cuenta de pérdidas y ganancias, el estado de cambios en el patrimonio neto y esta memoria, están expresadas en euros, excepto cuando se indique expresamente.



CLASE 8.^a
ECONOMÍA



008554240

Abante Moderado, F.I.

Memoria de las cuentas anuales correspondiente al ejercicio anual terminado el 31 de diciembre de 2022
(Expresada en euros)

3. Resumen de los principios contables y normas de valoración más significativos

Los principios contables más significativos aplicados en la formulación de estas cuentas anuales han sido los siguientes:

a) Principio de empresa en funcionamiento

En la elaboración de las cuentas anuales se ha considerado que la gestión del Fondo continuará en el futuro previsible. Por tanto, la aplicación de las normas contables no está encaminada a determinar el valor del patrimonio a efectos de su transmisión global o parcial ni el importe resultante en caso de su liquidación.

b) Principio del devengo

Los ingresos y gastos se registran contablemente en función del periodo en que se devengan, con independencia de cuando se produce su cobro o pago efectivo.

c) Deudores

La valoración inicial se realiza por su valor razonable que, salvo evidencia en contrario, es el precio de la transacción, que equivale al valor razonable de la contraprestación entregada más los costes de transacción que les sean directamente atribuibles.

La valoración posterior se hace a su coste amortizado. Los intereses devengados se contabilizan en la cuenta de pérdidas y ganancias aplicando el método del tipo de interés efectivo. No obstante, aquellas partidas cuyo importe se espere recibir en un plazo de tiempo inferior a un año se valoran por su valor nominal.

Las pérdidas por deterioro del valor de las partidas a cobrar se calculan teniendo en cuenta los flujos de efectivo futuros estimados, descontados al tipo de interés efectivo calculado en el momento del reconocimiento. Las correcciones valorativas por deterioro, así como su reversión se reconocen como un gasto o un ingreso en la cuenta de pérdidas y ganancias.

d) Cartera de inversiones financieras

Los activos de la cartera de inversiones financieras han sido considerados como activos financieros a valor razonable con cambios en la cuenta de pérdidas y ganancias. Los principales productos financieros recogidos en la cartera, así como la determinación de su valor razonable se describen a continuación:

- Valores representativos de deuda: valores que suponen una deuda para su emisor y que devengan una remuneración consistente en un interés establecido contractualmente.



CLASE 8.^a



008554241

Abante Moderado, F.I.

Memoria de las cuentas anuales correspondiente al ejercicio anual terminado el 31 de diciembre de 2022 (Expresada en euros)

El valor razonable de los valores representativos de deuda cotizados se determina por los precios de cotización en un mercado, siempre y cuando éste sea activo y los precios se obtengan de forma consistente. Cuando no estén disponibles precios de cotización el valor razonable se corresponde con el precio de la transacción más reciente siempre que no haya habido un cambio significativo en las circunstancias económicas desde el momento de la transacción.

Los intereses devengados no cobrados de valores representativos de deuda se periodifican de acuerdo con el tipo de interés efectivo y forman parte del resultado del ejercicio.

- Instrumentos de patrimonio: instrumentos financieros emitidos por otras entidades, tales como acciones y cuotas participativas, que tienen la naturaleza de instrumentos de capital para el emisor.

El valor razonable de los instrumentos de patrimonio cotizados lo establece el cambio oficial de cierre del día de la fecha del balance, si existe, o inmediato hábil anterior o el cambio medio ponderado si no existiera precio oficial de cierre.

- Depósitos en entidades de crédito: depósitos que el Fondo mantiene en entidades de crédito, a excepción de los saldos que se recogen en el epígrafe de "Tesorería".

Se considera valor razonable el precio que iguala el rendimiento interno de la inversión a los tipos de mercado vigentes en cada momento.

- Acciones o participaciones de otras Instituciones de Inversión Colectiva: su valor razonable se establece en función del valor liquidativo o valor de cotización del día de referencia. En el caso de que para el día de referencia no se calculara un valor liquidativo, se utiliza el último valor liquidativo disponible. Para las inversiones en Instituciones de Inversión Colectiva de Inversión Libre, Instituciones de Inversión Colectiva de Inversión Colectiva de Inversión Libre e Instituciones de Inversión Colectiva extranjeras similares, se utilizan, en su caso, valores liquidativos estimados.
- Derivados: incluye, entre otros, las diferencias de valor en los contratos de futuros y forwards, las primas pagadas/cobradas por warrants y opciones compradas/emitidas, cobros o pagos asociados a los contratos de permuta financiera, así como las inversiones en productos estructurados.

El valor del cambio oficial de cierre el día de referencia determina su valor razonable. Para los no negociados en mercados organizados, la Sociedad Gestora establece un modelo de valoración en función de las condiciones específicas establecidas en la Circular 6/2010 de la C.N.M.V. y sucesivas modificaciones.

Los activos en los que concurra un deterioro notorio e irrecuperable de su inversión se darán de baja con cargo a la cuenta de pérdidas y ganancias.

Los activos y pasivos financieros se dan de baja en el balance cuando se traspasan, sustancialmente, todos los riesgos y beneficios inherentes a la propiedad de los mismos.



CLASE 8.^a



008554242

Abante Moderado, F.I.

Memoria de las cuentas anuales correspondiente al ejercicio anual terminado el 31 de diciembre de 2022 (Expresada en euros)

e) Adquisición y cesión temporal de activos

Las adquisiciones temporales de activos o adquisiciones con pacto de retrocesión se contabilizan por el importe efectivo desembolsado, cualesquiera que sean los instrumentos subyacentes, en la cuenta de activo correspondiente.

La diferencia entre este importe y el precio de retrocesión se imputa como ingreso en la cuenta de pérdidas y ganancias utilizando el método del tipo de interés efectivo.

Las diferencias de valor razonable se imputan en la cuenta de pérdidas y ganancias en el epígrafe de "Variación del valor razonable en instrumentos financieros".

La cesión en firme del activo adquirido temporalmente se registra como pasivo financiero a valor razonable con cambios en pérdidas y ganancias.

f) Instrumentos de patrimonio

Los instrumentos de patrimonio cotizados se registran en el momento de su contratación por el valor razonable de la contraprestación entregada, incluyendo los costes de transacción explícitos directamente atribuibles a la operación.

Las diferencias que surjan como consecuencia de los cambios en el valor razonable de estos activos se reflejan en la cuenta de pérdidas y ganancias de la siguiente forma: las diferencias negativas o diferencias positivas se registran bajo el epígrafe de "Deterioro y resultado por enajenaciones de instrumentos financieros" o de "Variación del valor razonable en instrumentos financieros por operaciones de la cartera interior o exterior", según los cambios se hayan liquidado o no, utilizando como contrapartida la cuenta de "Instrumentos de patrimonio", de la cartera interior o exterior del activo del balance.

g) Valores representativos de deuda

Los valores representativos de deuda se registran en el momento de su liquidación por el valor razonable de la contraprestación entregada, incluyendo los costes de transacción explícitos directamente atribuibles a la operación.

Las diferencias que surjan como consecuencia de los cambios en el valor razonable de estos activos se reflejan en la cuenta de pérdidas y ganancias de la siguiente forma: las diferencias negativas o diferencias positivas se registran bajo el epígrafe de "Deterioro y resultado por enajenaciones de instrumentos financieros" o de "Variación del valor razonable en instrumentos financieros por operaciones de la cartera interior o exterior", según los activos se hayan liquidado o no, utilizando como contrapartida la cuenta de "Valores representativos de deuda", de la cartera interior o exterior del activo del balance.

h) Operaciones de derivados, excepto permutas financieras

Las operaciones de derivados se registran en el momento de su contratación y hasta el momento de cierre de la posición o el vencimiento del contrato, en el epígrafe correspondiente de cuentas de orden, por el importe nominal comprometido.



CLASE 8.^a



008554243

Abante Moderado, F.I.

Memoria de las cuentas anuales correspondiente al ejercicio anual terminado el 31 de diciembre de 2022 (Expresada en euros)

Los fondos depositados en concepto de garantía tienen la consideración contable de depósito cedido, registrándose en el capítulo correspondiente del epígrafe de "Deudores" del activo en el balance.

El valor razonable de los valores aportados en garantía se registra en cuentas de orden en el epígrafe de "Valores aportados como garantía por la Institución de Inversión Colectiva".

Las primas resultantes de las opciones compradas o emitidas se reflejan en el epígrafe de "Derivados" del activo o pasivo del balance, en la fecha de ejecución de la operación.

Las diferencias que surjan como consecuencia de los cambios en el valor razonable de estos activos se reflejan en la cuenta de pérdidas y ganancias de la siguiente forma: las diferencias negativas o diferencias positivas se registran bajo el epígrafe de "Resultados por operaciones con derivados" o de "Variación del valor razonable en instrumentos financieros por operaciones con derivados", según éstos se hayan liquidado o no, utilizando como contrapartida el epígrafe de "Derivados", de la cartera interior o exterior del activo o del pasivo corriente del balance.

i) Moneda extranjera

En el caso de partidas monetarias que sean tesorería, débitos y créditos, las diferencias de cambio, tanto positivas como negativas, se reconocen en la cuenta de pérdidas y ganancias bajo el epígrafe de "Diferencias de cambio".

Para el resto de partidas monetarias y no monetarias que forman parte de la cartera de instrumentos financieros, las diferencias de cambio se tratan conjuntamente con las pérdidas y ganancias derivadas de la valoración.

j) Valor liquidativo de las participaciones

La determinación del patrimonio del Fondo a los efectos del cálculo del valor liquidativo de las correspondientes participaciones que lo componen se realiza de acuerdo con los criterios establecidos en la Circular 6/2008, de la C.N.M.V. y sucesivas modificaciones.

k) Suscripciones y reembolsos

Las suscripciones y reembolsos de participaciones se contabilizan por el importe efectivamente suscrito o reembolsado con abono o cargo, respectivamente, al capítulo de "Participes" de pasivo del balance del Fondo.

De conformidad con el Reglamento de Gestión del Fondo, el precio de las participaciones será el valor liquidativo correspondiente al mismo día de la solicitud del interesado, determinándose de este modo tanto el número de participaciones suscritas o reembolsadas, como el efectivo a reembolsar en su caso. Durante el periodo que media entre la solicitud y la determinación efectiva del precio de las participaciones, el importe solicitado se registra en el capítulo de "Solicitudes de suscripción pendientes de asignar participaciones" del pasivo del balance del Fondo.



CLASE 8.ª



008554244

Abante Moderado, F.I.

Memoria de las cuentas anuales correspondiente al ejercicio anual terminado el 31 de diciembre de 2022 (Expresada en euros)

l) Impuesto sobre beneficios

La cuenta de pérdidas y ganancias recoge el gasto por el Impuesto sobre beneficios, en cuyo cálculo se contempla el efecto del diferimiento de las diferencias producidas entre la base imponible del impuesto y el resultado contable antes de aplicar el impuesto que revierte en periodos subsiguientes.

Los pasivos por impuestos diferidos se reconocen siempre, en cambio los activos por impuestos diferidos sólo se reconocen en la medida en que resulte probable que la Institución disponga de ganancias fiscales futuras que permitan la aplicación de estos activos.

Los derechos a compensar en ejercicios posteriores por las pérdidas fiscales no dan lugar al reconocimiento de un activo por impuesto diferido en ningún caso y sólo se reconocen mediante la compensación del gasto por impuesto con la frecuencia del cálculo del valor liquidativo. Las pérdidas fiscales que puedan compensarse se registran en el epígrafe de "Cuentas de orden - Pérdidas fiscales a compensar".

4. Deudores

El desglose de este epígrafe, al 31 de diciembre de 2022 y 2021, es el siguiente:

	2022	2021
Depósitos de garantía	16 229,10	55 986,51
Administraciones Públicas deudoras	550,43	2 969,61
Otros	327,82	615,70
	<u>17 107,35</u>	<u>59 571,82</u>

El capítulo "Depósitos de garantía" al 31 de diciembre de 2022 y 2021 recoge los importes cedidos en garantía por posiciones en derivados financieros vivos al cierre de cada ejercicio.

El capítulo de "Administraciones Públicas deudoras" al 31 de diciembre de 2022 y 2021 se desglosa tal y como sigue:

	2022	2021
Retenciones practicadas en el ejercicio sobre intereses y otros rendimientos de capital mobiliario	550,43	1 108,88
Impuesto sobre beneficios a devolver de ejercicios anteriores	-	1 860,73
	<u>550,43</u>	<u>2 969,61</u>

El capítulo "Deudores-Otros" al 31 de diciembre de 2022 y 2021 recoge los importes de las devoluciones de la comisión de gestión cobrada por los fondos en los que invierte, pendientes de cobro al cierre del ejercicio correspondiente (Nota 1).



CLASE 8.^a



008554245

Abante Moderado, F.I.

Memoria de las cuentas anuales correspondiente al ejercicio anual terminado el 31 de diciembre de 2022 (Expresada en euros)

5. Acreedores

El desglose de este epígrafe, al 31 de diciembre de 2022 y 2021, es el siguiente:

	2022	2021
Administraciones Públicas acreedoras	-	15 279,36
Distribución a partícipes pendientes de pago	-	304,68
Acreedores por compra de valores	54 463,92	79 254,99
Otros	35 881,28	469 507,70
	90 345,20	564 346,73

El capítulo de "Administraciones Públicas acreedoras" al 31 de diciembre de 2021 recogía el Impuesto sobre beneficios devengado en el ejercicio.

El capítulo de "Acreedores - Otros" recoge, principalmente, el importe de las comisiones de gestión, depositaria y auditoría pendientes de pago al cierre del ejercicio correspondiente.

Durante los ejercicios 2022 y 2021, el Fondo no ha realizado pagos que acumularan aplazamientos superiores a los legalmente establecidos. Asimismo, al cierre de los ejercicios 2022 y 2021, el Fondo no tiene saldo alguno pendiente de pago que acumule un aplazamiento superior al plazo legal establecido.

6. Cartera de inversiones financieras

El detalle de la cartera de valores del Fondo, por tipo de activo, al 31 de diciembre de 2022 y 2021 se muestra a continuación:

	2022	2021
Cartera interior	2 155 233,49	1 620 390,31
Valores representativos de deuda	499 483,83	-
Instituciones de Inversión Colectiva	1 655 749,66	1 620 390,31
Cartera exterior	34 049 092,32	38 199 582,58
Instituciones de Inversión Colectiva	33 952 478,59	38 043 662,85
Derivados	96 613,73	155 919,73
Intereses de la cartera de inversión	46,53	-
	36 204 372,34	39 819 972,89



CLASE 8.^a



008554246

Abante Moderado, F.I.

Memoria de las cuentas anuales correspondiente al ejercicio anual terminado el 31 de diciembre de 2022 (Expresada en euros)

En los Anexos I y II adjuntos, partes integrantes de esta memoria, se detallan la cartera de inversiones financieras y las inversiones en derivados del Fondo, respectivamente, al 31 de diciembre de 2022. En los Anexos III y IV adjuntos, partes integrantes de esta memoria, se detallan la cartera de inversiones financieras y las inversiones en derivados del Fondo, respectivamente, al 31 de diciembre de 2021.

Al 31 de diciembre de 2022 y 2021 todos los títulos recogidos dentro de la cartera de inversiones financieras se encuentran depositados en Bankinter, S.A.

7. Tesorería

El detalle de este epígrafe al cierre de los ejercicios 2022 y 2021, se muestra a continuación:

	2022	2021
Cuentas en el Depositario		
Cuentas en euros	2 192 208,17	4 689 464,19
Cuentas en divisa	136 699,39	595 607,65
Intereses devengados cuenta en el depositario	2 964,73	
Otras cuentas de tesorería		
Otras cuentas de tesorería en divisa	237 331,84	85 390,18
	2 569 204,13	5 370 462,02

El capítulo de "Cuentas con el Depositario" al 31 de diciembre de 2022 y 2021 se corresponde íntegramente al saldo de las cuentas corrientes mantenidas por el Fondo en el Depositario (Bankinter, S.A.), remuneradas al tipo de interés del €ster diario -0.20%.

El capítulo de "Otras cuentas de tesorería" al 31 de diciembre de 2022 y 2021, se corresponden íntegramente al saldo de las cuentas corrientes mantenidas por el Fondo en otras entidades distintas al depositario. Durante el ejercicio 2022 y 2021, las cuentas corrientes estaban remuneradas a un tipo de interés del 0%.

8. Patrimonio atribuido a partícipes

Las participaciones por las que está representado el Fondo son de iguales características, representadas por certificados nominativos sin valor nominal y que confieren a sus propietarios un derecho de propiedad sobre dicho patrimonio.



CLASE 8.ª



008554247

Abante Moderado, F.I.

Memoria de las cuentas anuales correspondiente al ejercicio anual terminado el 31 de diciembre de 2022 (Expresada en euros)

El valor liquidativo de cada participación al 31 de diciembre de 2022 se ha obtenido de la siguiente forma:

	Clase A	Clase I
Patrimonio atribuido a partícipes	<u>15 180 120,30</u>	<u>23 473 599,34</u>
Número de participaciones emitidas	<u>1 081 287,82</u>	<u>1 957 353,39</u>
Valor liquidativo por participación	<u>14,04</u>	<u>11,99</u>
Número de partícipes	<u>58</u>	<u>195</u>

El valor liquidativo de cada participación al 31 de diciembre de 2021 se ha obtenido de la siguiente forma:

	Clase A	Clase I
Patrimonio atribuido a partícipes	<u>10 197 525,55</u>	<u>34 403 295,99</u>
Número de participaciones emitidas	<u>658 567,95</u>	<u>2 587 961,15</u>
Valor liquidativo por participación	<u>15,48</u>	<u>13,29</u>
Número de partícipes	<u>54</u>	<u>288</u>

El movimiento del patrimonio atribuido a partícipes durante los ejercicios 2022 y 2021 se recoge en el Estado de cambios en el patrimonio neto correspondiente.

El resultado del ejercicio, una vez considerado el Impuesto sobre beneficios, se distribuirá en la cuenta de "Partícipes" del Fondo.

Al 31 de diciembre de 2022 no existen participaciones significativas.

Al 31 de diciembre de 2021 el detalle de los Partícipes con un porcentaje de participación individualmente superior al 20% en la Clase A y Clase L del patrimonio del Fondo, así como su representación sobre la totalidad del mismo, se presenta a continuación:

2021	% Participación significativa por Clase A	% Participación sobre el Fondo
Persona física	20,97%	4,25%



CLASE 8.^a



008554248

Abante Moderado, F.I.

Memoria de las cuentas anuales correspondiente al ejercicio anual terminado el 31 de diciembre de 2022 (Expresada en euros)

9. Cuentas de compromiso

En los Anexos II y IV adjuntos, partes integrantes de esta memoria, se detalla la cartera de inversiones en derivados del Fondo al 31 de diciembre de 2022 y 2021, respectivamente.

10. Otras cuentas de orden

El desglose de este epígrafe, al 31 de diciembre de 2022 y 2021, es el siguiente:

	2022	2021
Pérdidas fiscales a compensar	15 154 912,75	18 720 095,80
	<u>15 154 912,75</u>	<u>18 720 095,80</u>

11. Administraciones Públicas y situación fiscal

Durante el ejercicio 2022, el régimen fiscal del Fondo ha estado regulado por la Ley 27/2014, de 27 de noviembre, del Impuesto sobre Sociedades, encontrándose sujeto en dicho impuesto a un tipo de gravamen del 1 por 100, siempre que el número de partícipes requerido sea como mínimo el previsto en el artículo noveno de la Ley 35/2003 y sucesivas modificaciones. Adicionalmente, el artículo 26 de la Ley 27/2014 una limitación del importe de las bases imponibles negativas de ejercicios anteriores a compensar, admitiéndose la compensación de la totalidad de ésta siempre que sea igual o inferior a un millón de euros.

La base imponible del ejercicio se incorporará al importe de las bases imponibles negativas pendientes de compensar de ejercicios anteriores, en el momento en que sea presentada la correspondiente declaración del Impuesto sobre beneficios.

No existen diferencias significativas entre el resultado contable antes de impuestos del ejercicio y la base imponible del Impuesto sobre beneficios.

De acuerdo con la legislación vigente, las declaraciones para los diferentes impuestos a los que el Fondo se halla sujeto no pueden considerarse definitivas hasta haber sido inspeccionadas por las autoridades fiscales o haber transcurrido el plazo de prescripción de cuatro años.

El Fondo tiene abiertos a inspección todos los impuestos a los que está sujeto de los últimos cuatro ejercicios.

No existen contingencias significativas que pudieran derivarse de una revisión por las autoridades fiscales.



CLASE 8.^a
INDEPENDIENTE



008554249

Abante Moderado, F.I.

Memoria de las cuentas anuales correspondiente al ejercicio anual terminado el 31 de diciembre de 2022
(Expresada en euros)

12. Otra información

La Sociedad Gestora realiza por cuenta del Fondo operaciones vinculadas de las previstas en el artículo 67 de la Ley 35/2003 y sucesivas modificaciones y en el artículo 139 del Real Decreto 1082/2012 y sucesivas modificaciones. Para ello, la Sociedad Gestora ha adoptado procedimientos para evitar conflictos de interés y asegurarse de que las operaciones vinculadas se realizan en interés exclusivo del Fondo y a precios de mercado. Los informes periódicos incluyen, según lo establecido en la Circular 4/2008 de la C.N.M.V. y sucesivas modificaciones, información sobre las operaciones vinculadas realizadas. Asimismo, incluyen las posibles operaciones vinculadas realizadas por cuenta del Fondo con la Sociedad Gestora o con personas o entidades vinculadas a la Sociedad Gestora, indicando la naturaleza, riesgos y funciones asumidas en dichas operaciones.

Adicionalmente, en la Nota de "Actividad y gestión del riesgo" se indica el importe de las comisiones retrocedidas con origen en las Instituciones de Inversión Colectiva gestionadas por entidades pertenecientes al Grupo de la Sociedad Gestora, en caso de que se hubieran producido durante el ejercicio.

Respecto a la operativa que realiza con el Depositario, en la Nota de "Tesorería" se indican las cuentas que mantiene el Fondo con éste al 31 de diciembre de 2022 y 2021. Adicionalmente, en el Anexo I se recogen las adquisiciones temporales de activos contratadas con el mismo, al 31 de diciembre de 2022.

Al tratarse de una entidad que por sus peculiaridades no dispone de empleados ni oficinas y que por su naturaleza debe estar gestionada por una Sociedad Gestora de Instituciones de Inversión Colectiva, los temas relativos a la protección del medio ambiente y la seguridad y salud del trabajador aplican exclusivamente a dicha Sociedad Gestora.

Los honorarios percibidos por PricewaterhouseCoopers Auditores, S.L. por servicios de auditoría de cuentas anuales de los ejercicios 2022 y 2021, ascienden a 4 miles de euros.

13. Hechos posteriores


Desde el cierre del ejercicio al 31 de diciembre de 2022 hasta la fecha de formulación de las cuentas anuales, no se han producido hechos posteriores de especial relevancia que no hayan sido mencionados con anterioridad.

Abante Moderado, F.I.

Anexo I. Cartera de inversiones financieras al 31 de diciembre de 2022
(Expresado en euros)

Cartera Interior	Divisa	Valoración inicial	Intereses	Valor razonable	(Minusvalía) / Plusvalía	ISIN
Adquisición temporal de activos con Depositario						
Bonos ESTADO ESPAÑOL 1,70 2023-01-02	EUR	499 483,83	46,53	499 483,83	-	ES0000012E51
TOTALES Adquisición temporal de activos con Depositario		499 483,83	46,53	499 483,83	-	
Acciones y participaciones Directiva						
IIC Mutuafondo "L" (EUR)	EUR	1 682 238,34	-	1 655 749,66	(26 488,68)	ES0165237019
TOTALES Acciones y participaciones Directiva		1 682 238,34	-	1 655 749,66	(26 488,68)	
TOTAL Cartera Interior		2 181 722,17	46,53	2 155 233,49	(26 488,68)	

CLASE 8.ª




008554250

Abante Moderado, F.I.

Anexo I. Cartera de inversiones financieras al 31 de diciembre de 2022
(Expresado en euros)

Cartera Exterior	Divisa	Valoración inicial	Intereses	Valor razonable	(Minusvalía) / Plusvalía	ISIN
Acciones y participaciones Directiva						
IIC Candriam Sustainable "V" (EUR) E	EUR	1 837 120,27	-	1 802 122,56	(34 997,71)	LU1434522717
IIC Aegon European ABS Fund I EUR Acc	EUR	1 920 325,26	-	1 901 488,15	(18 837,11)	IE00BZ005F46
IIC Nordea Global Climate Fund	EUR	725 618,02	-	735 873,38	10 255,36	LU0348927095
IIC Robeco BP US Premium EQ "I" (EUR) ACC	EUR	340 883,25	-	479 789,40	138 906,15	LU0454739615
IIC Seilern World Growth "I" (EUR)	EUR	574 861,16	-	594 493,02	19 631,86	IE00BF5H4C09
IIC ETF Xtrackers S&P 500 Equal Weight UCITS	EUR	445 793,01	-	583 126,56	137 333,55	IE00BLNMYC90
IIC CG New Perspective "P" (EUR)	EUR	971 844,29	-	934 402,14	(37 442,15)	LU2133218979
IIC MSIF - Global Asset Backed Securities-€ZH	EUR	1 282 710,71	-	1 189 388,82	(93 321,89)	LU0908572075
IIC Muzinich Long Short Credit Yield "N" (EURHGD)	EUR	1 221 373,73	-	1 165 643,56	(55 730,17)	IE00BH3WVKV28
IIC Robeco BP US Premium Equities - IHEUR	EUR	593 552,40	-	641 611,95	48 059,55	LU0320897043
IIC Franklin Euro Short D "EB" (EUR)	EUR	2 252 671,37	-	2 222 312,76	(30 358,61)	LU2386637925
IIC Polar Capital Global "I" (EURHGD) D	EUR	621 542,20	-	368 717,58	(252 824,62)	IE00BZ4D7085
IIC Vontobel Twty Abs Ret Cred "IH" (EURHGD)	EUR	1 913 714,62	-	1 857 731,50	(55 983,12)	LU1331789617
IIC Wellington Enduring A "S" (EUR) A	EUR	740 090,00	-	736 971,76	(3 118,24)	IE00BJ7HNC78
IIC Invesco Japanese Equity ADV "C" (JPY)	JPY	516 888,17	-	575 631,63	58 743,46	LU0607514808
IIC MFS Meridian - Global Equity Fund -I1€	EUR	1 658 652,25	-	1 829 307,72	170 655,47	LU0219424644
IIC Muzinich Enhancedyield S-T HEUR Acc H	EUR	1 946 952,39	-	1 885 576,88	(61 375,51)	IE00BYXHR262
IIC Vontobel TwentyFour Strategic Income "IH" (EUR)	EUR	1 094 996,20	-	1 006 470,36	(88 525,84)	LU1325141510
IIC Eleva European Selection Fund "I" (EUR)	EUR	664 331,74	-	854 840,74	190 509,00	LU1111643042
IIC Jupiter JGF - Dynamic Bond FD-I EUR A	EUR	1 274 902,00	-	1 244 558,12	(30 343,88)	LU0853555893
IIC Nordea 1 SICAV Flexible Fixed Income Fund	EUR	1 555 120,13	-	1 456 577,71	(98 542,42)	LU0915363070
IIC Vontobel MTX Sustainable Emerging Markets "G"	EUR	631 973,21	-	494 432,64	(137 540,57)	LU2362693702
IIC Groupama Enterprises IC	EUR	1 107 510,44	-	1 111 108,61	3 598,17	FR0010213355
IIC NN (L) US Credit I Cap EUR Hedged I	EUR	734 599,47	-	698 151,85	(36 447,62)	LU0803997666
IIC Morgan Stanley - Global Brands Fund-Z	USD	878 207,72	-	1 066 237,69	188 029,97	LU0360482987
IIC Mirova Global Sustainable "SI" EUR	EUR	620 614,48	-	613 472,38	(7 142,10)	LU1616698574
IIC iShares World Min Volatility ESG USD A	EUR	726 615,28	-	720 944,03	(5 671,25)	IE00BKVL7778
IIC Neuberger Berman ULTR "I" (EUR)	EUR	482 750,26	-	492 577,65	9 827,39	IE00BFZMJT78
IIC Invesco Markets PLC S&P 500 ESG Ucits ETF	EUR	2 711 011,13	-	2 645 812,43	(65 198,70)	IE000QF66PE6
IIC FlossBach Von Storch "IT" (EUR)	EUR	1 494 052,20	-	1 334 772,60	(159 279,60)	LU1481584016
IIC MFS Meridian - European Value Fund -I1€	EUR	626 669,52	-	708 332,41	81 662,89	LU0219424487
TOTALES Acciones y participaciones Directiva		34 167 946,88	-	33 952 478,59	(215 468,29)	
TOTAL Cartera Exterior		34 167 946,88	-	33 952 478,59	(215 468,29)	

CLASE 8.ª



008554251


Abante Moderado, F.I.

Anexo II. Cartera de inversiones en derivados al 31 de diciembre de 2022

(Expresado en euros)

Descripción	Divisa	Importe Nominal Comprometido	Valor razonable	Vencimiento del contrato
Futuros comprados				
FUTURO Euro Stoxx 50 10	EUR	157 376,00	151 400,00	17/03/2023
TOTALES Futuros comprados		157 376,00	151 400,00	
Emisión de opciones "put"				
OPCION S&P 500 50	USD	2 354 040,27	43 647,83	17/03/2023
TOTALES Emisión de opciones "put"		2 354 040,27	43 647,83	
Futuros vendidos				
FUTURO EUR/USD 125000	USD	124 918,26	125 572,16	13/03/2023
TOTALES Futuros vendidos		124 918,26	125 572,16	
Compra de opciones "put"				
OPCION S&P 500 50	USD	2 517 515,13	96 613,73	17/03/2023
TOTALES Compra de opciones "put"		2 517 515,13	96 613,73	
TOTALES		5 153 849,66	417 233,72	

CLASE 8.ª




008554252

Abante Moderado, F.I.

Anexo III. Cartera de inversiones financieras al 31 de diciembre de 2021
(Expresado en euros)

Cartera Interior	Divisa	Valoración inicial	Intereses	Valor razonable	(Minusvalía) / Plusvalía	ISIN
Acciones y participaciones Directiva						
IIC Mutuafondo "L" (EUR)	EUR	1 574 584,50	-	1 620 390,31	45 805,81	ES0165237019
TOTALES Acciones y participaciones Directiva		1 574 584,50	-	1 620 390,31	45 805,81	
TOTAL Cartera Interior		1 574 584,50	-	1 620 390,31	45 805,81	

CLASE 8.^a




008554253

Abante Moderado, F.I.

Anexo III. Cartera de inversiones financieras al 31 de diciembre de 2021
(Expresado en euros)

Cartera Exterior	Divisa	Valoración inicial	Intereses	Valor razonable	(Minusvalía / Plusvalía)	ISIN
Acciones y participaciones Directiva						
IIC Robeco BP US Premium EQ "I" (EUR) ACC	EUR	844 570,85	-	1 152 588,14	308 017,29	LU0454739615
IIC MFS Meridian - Global Equity Fund -I1€	EUR	1 458 866,99	-	1 994 161,01	535 294,02	LU0219424644
IIC MFS Meridian - European Value Fund -I1€	EUR	709 364,71	-	955 519,71	246 155,00	LU0219424487
IIC ETF iShares - MSCI World Minimum Volatility UC	EUR	1 122 258,30	-	1 396 339,20	274 080,90	IE00B8FHGS14
IIC Nordea 1 SICAV Flexible Fixed Income Fund	EUR	1 496 440,88	-	1 498 392,89	1 952,01	LU0915363070
IIC Trad Funds plc- F&C Real Estate Equity Long/Sh	EUR	1 079 250,80	-	1 219 153,32	139 902,52	IE00B7WC3B40
IIC Jupiter JGF - Dynamic Bond FD-I EUR A	EUR	1 385 585,62	-	1 607 189,76	221 604,14	LU0853555893
IIC Eleva European Selection Fund "I" (EUR)	EUR	721 236,65	-	1 040 132,50	318 895,85	LU1111643042
IIC FlossBach Von Storch "IT" (EUR)	EUR	1 627 315,65	-	1 597 274,10	(30 041,55)	LU1481584016
IIC Vontobel MTX Sustaina "I" (EUR)	EUR	601 359,08	-	680 530,54	79 171,46	LU1626216888
IIC Allianz Credit Opportunities "IT13" (EUR)	EUR	2 020 896,47	-	2 028 872,65	7 976,18	LU1505874849
IIC Invesco Japanese Equity ADV "C" (JPY)	JPY	561 501,41	-	704 646,99	143 145,58	LU0607514808
IIC Aegon European ABS Fund I EUR Acc	EUR	1 988 894,14	-	2 041 656,61	52 762,47	IE00BZ005F46
IIC Morgan Stanley - Global Brands Fund-Z	USD	955 409,75	-	1 320 730,02	365 320,27	LU0360482987
IIC Nordea 1 Low Dur Eu Cov "BI" (EUR)	EUR	2 188 108,53	-	2 175 733,61	(12 374,92)	LU1694214633
IIC Candriam Index Arbitrage "I" (EUR)	EUR	1 127 137,22	-	1 126 355,32	(781,90)	FR0012502268
IIC Eurizon Fund - ABSOLU "Z" (EUR)	EUR	1 798 343,70	-	1 778 236,15	(20 107,55)	LU0335993746
IIC Invesco S&P 500 UCITS ETF	EUR	830 733,52	-	994 640,20	163 906,68	IE00B3YCGJ38
IIC Fidelity Euro Short T "I" (EUR)	EUR	1 997 833,29	-	1 982 894,20	(14 939,09)	LU1457522560
IIC Seilern World Growth "I" (EUR)	EUR	1 031 706,33	-	1 452 892,75	421 186,42	IE00BF5H4C09
IIC ETF Xtrackers S&P 500 Equal Weight UCITS	EUR	615 963,03	-	865 786,68	249 823,65	IE00BLNMYC90
IIC CG New Perspective "P" (EUR)	EUR	1 518 217,69	-	1 855 408,26	337 190,57	LU2133218979
IIC MSIF - Global Asset Backed Securities-€ZH	EUR	1 247 173,62	-	1 252 795,74	5 622,12	LU0908572075
IIC Invesco S&P 500 EUR HDG ACC	EUR	1 213 931,76	-	1 243 401,63	29 469,87	IE00BRKWGL70
IIC Muzinich Long Short Credit Yield "N" (EURHDG)	EUR	764 265,60	-	776 441,40	12 175,80	IE00BH3WVKV28
IIC Vontobel Twty Abs Ret Cred "IH" (EURHDG)	EUR	900 162,03	-	898 451,16	(1 710,87)	LU1331789617
IIC Polar Capital Global "I" (EURHDG) D	EUR	656 750,00	-	665 750,00	9 000,00	IE00BZ4D7085
IIC Wellington Enduring A "S" (EUR) A	EUR	805 128,95	-	824 819,42	19 690,47	IE00BJ7HMK78
IIC Nordea 1 Sicav - Global Climate and Environment	EUR	765 274,89	-	912 868,89	147 594,00	LU0348927095
TOTALES Acciones y participaciones Directiva		34 033 681,46	-	38 043 662,85	4 009 981,39	
TOTAL Cartera Exterior		34 033 681,46	-	38 043 662,85	4 009 981,39	

CLASE 8.ª



008554254


Abante Moderado, F.I.

Anexo IV. Cartera de inversiones en derivados al 31 de diciembre de 2021

(Expresado en euros)

Descripción	Divisa	Importe Nominal Comprometido	Valor razonable	Vencimiento del contrato
Futuros comprados				
FUTURO EUR/USD 125000	USD	1 121 784,30	1 128 215,70	14/03/2022
TOTALES Futuros comprados		1 121 784,30	1 128 215,70	
Emisión de opciones "put"				
OPCION Euro Stoxx 50 10	EUR	1 462 500,00	19 035,00	17/06/2022
OPCION S&P 500 50	USD	2 728 672,13	34 575,64	17/06/2022
TOTALES Emisión de opciones "put"		4 191 172,13	53 610,64	
Futuros vendidos				
FUTURO Euro Stoxx 50 10	EUR	42 735,00	42 875,00	18/03/2022
TOTALES Futuros vendidos		42 735,00	42 875,00	
Compra de opciones "put"				
OPCION Euro Stoxx 50 10	EUR	1 755 000,00	54 540,00	17/06/2022
OPCION S&P 500 50	USD	3 251 978,78	95 690,41	17/06/2022
TOTALES Compra de opciones "put"		5 006 978,78	150 230,41	
Emisión de opciones "call"				
OPCION Euro Stoxx 50 10	EUR	675 000,00	10 845,00	17/06/2022
OPCION S&P 500 50	USD	1 332 454,10	20 382,59	17/06/2022
TOTALES Emisión de opciones "call"		2 007 454,10	31 227,59	
TOTALES		12 370 124,31	1 406 159,34	

CLASE 8.^a



008554255



CLASE 8.^a



008554256

Abante Moderado, F.I.

Informe de gestión del ejercicio 2022

Exposición fiel del negocio y actividades principales

Cerramos el año 2022 con rentabilidades negativas para la gran mayoría de los activos financieros. Más allá de las significativas caídas de los activos de renta variable, el 2022 será recordado por las fuertes pérdidas en renta fija y la mala evolución de las carteras conservadoras. El índice mundial de renta variable acabó 2022 perdiendo un -17,4%, un -14,2% medido en euros. Europa, después de un último semestre bueno, conseguía batir al mercado americano en el año al caer un -11,9%, frente al -14,4% del S&P 500 medido en euros. Los mercados emergentes, primero por Rusia y más avanzado el ejercicio por China, también han sufrido pérdidas significativas, próximas al 17,3% en euros.

Centrándonos en el segundo semestre, el índice mundial terminó con una rentabilidad del 1,95%, un 0,13% medido en euros, destacando Europa como la región más favorecida. El Euro Stoxx 50 subió un 9,81% y el MSCI Europe un 4,29%. El Ibex 35 fue de los índices más rezagados en el segundo semestre, con una subida del 1,61%. El S&P 500 repuntó un 1,43%, aunque retrocedía un -0,73% medido en euros, con el Nasdaq quedándose algo más retrasado. Los mercados emergentes, que se vieron lastrados por la evolución de las acciones chinas, cayeron un -6,38% en euros.

Lo más destacado del año, y también del semestre, ha tenido que ver con las altas lecturas de inflación y la agresiva política monetaria puesta en marcha para rebajar las tensiones de los precios. La subida de tipos oficiales de los bancos centrales ha tenido un impacto negativo significativo en el mercado de renta fija durante todo el año. En el mes de agosto, después de cierta relajación de los mercados respecto a la evolución futura de las políticas monetarias, el presidente de la Fed Jerome Powell realizó un duro discurso en la reunión de banqueros centrales de Jackson Hole para enfriar dichas expectativas y reiterar el compromiso de la entidad en su lucha contra la inflación. Comentó que sería necesaria cierta dosis de dolor para hogares y empresas (vía peores condiciones financieras) en aras de la estabilidad de precios.

Los segmentos del mercado de renta fija con mayor duración (más sensibles a la subida de tipos) han sido los más castigados en el semestre y en el año en su conjunto. En el segundo semestre la tir del bono estadounidense a 10 años ha pasado del 3,0% al 3,9% y la de su homólogo alemán del 1,34% al 2,57%. El índice mundial de bonos de gobierno retrocedía un -3,85% en la segunda mitad del año y un -11,96% en el acumulado del ejercicio. Sin embargo, en el otro extremo, el índice mundial de high yield repuntaba un 3,34% en el semestre, gracias a su menor duración (sensibilidad a la subida de tipos) y a un estrechamiento de los spreads de crédito. En el año, en cualquier caso, mostraba pérdidas próximas al -13,3%.

Esta dinámica negativa en renta fija ha tenido su impacto en los activos de renta variable durante buena parte del año. En el segundo semestre, sin embargo y en consonancia con lo comentado en el high yield, las bolsas han aguantado mejor que durante la primera mitad del ejercicio. Lo que ha seguido sufriendo en el segundo semestre, con la subida de los tipos de interés, han sido las empresas de crecimiento, que retroceden un -3,0% en euros frente a una ganancia del 3,0% de las empresas de estilo valor.

Después de un primer semestre muy fuerte para el petróleo, la segunda mitad del año ha traído caídas significativas. El petróleo, medido con el barril de Brent, cayó un 25% en el semestre, aunque cerró el año 2022 con una subida próxima al 10%. El oro subió un 1,0% en el segundo semestre y terminó el año 2022 prácticamente sin cambios.



CLASE 8.^a



008554257

Abante Moderado, F.I.

Informe de gestión del ejercicio 2022

En el apartado de divisas, el euro se ha mostrado en general débil frente a las principales divisas internacionales durante buena parte del año. Sin embargo, la dura respuesta del Banco Central Europeo conforme avanzaba el ejercicio, ha implicado una cierta remontada del euro, que cerraba el año con ganancias frente al yen, la libra y el yuan, aunque no era capaz de subir frente al dólar, que se apreciaba un 6,2% en el 2022, cerrando en 1,07 dólares/euro.

El foco en 2022 ha estado en la lucha contra la inflación, objetivo prioritario de los bancos centrales que relegaba al crecimiento económico a víctima colateral. El enfriamiento de la economía es buscado, autoinfligido por los bancos centrales. Qué tipo de desaceleración/recesión termine materializándose durante los próximos meses va a ser clave para el devenir de los mercados en 2023. Los mercados financieros, vistas las recientes caídas del precio del petróleo y de las tirs de los bonos de gobierno a largo plazo, parecen estar transicionando desde una preocupación por la inflación a otra centrada en la recesión.

La exposición neta a renta variable internacional ha rondado el 40% durante el primer semestre. En renta variable se ha vendido la inversión en el ETF de Invesco sobre el S&P 500 y se ha destinado el importe a incrementar el mismo ETF pero con cobertura de la divisa con la idea de reducir el peso en dólares de la cartera. Además, se han quitado las coberturas con las que arrancábamos el año y se ha implementado una posición alcista con puts vendidas en el S&P 500. En renta fija se han vendido dos fondos de conservadores de Allianz y Nordea y se ha invertido en tres fondos con algo más de riesgo de crédito, de las gestoras Muzinich, Franklin, National Netherlanden y Vontobel.

La exposición neta a renta variable internacional ha rondado el 40% durante el segundo semestre. Se ha invertido en un fondo monetario, Groupama Entreprises, para incrementar la rentabilidad de la liquidez. Se ha mejorado el perfil ESG del fondo con la incorporación de un fondo sostenible de renta fija, Candriam Sustainable Euro Short Term, y otro de renta variable de Mirova; además, se han cambiado dos ETFs en cartera por sus versiones ESG: el iShares World Min. Volatility y el Invesco S&P 500. Se ha reducido ligeramente la inversión en dólares incorporando una clase cubierta a euros en el fondo Robeco US Premium. En renta fija también se ha aprovechado la mala evolución del activo para cambiar fondos de renta fija de perfil conservador y fondos de retorno absoluto por otros fondos de renta fija con algo más de riesgo de crédito. Entran, además del citado fondo de Candriam y el Neuberger Ultra Short Term. Se han vendido el Fidelity Euro Short Term, el Eurizon Absolute Prudent, el Candriam Index Arbitrage y el CT Real Estate Equity Market Neutral.

Se han realizado operaciones en derivados con finalidad de inversión para gestionar de un modo más eficaz la cartera. Los instrumentos financieros derivados han sido negociados todos en mercados organizados, sin riesgo de contrapartida. La operativa en el ejercicio ha estado limitada a derivados sobre el S&P 500, Euro Stoxx 50 y EUR/USD y Bono USA 5 años. Se mantiene una posición comprada en el futuro del Euro Stoxx 50 de un 0,41% del patrimonio del fondo. El fondo cierra periodo con una posición vendida en futuros del EUR/USD (comprado en dólares) por importe del 0,32% del patrimonio del fondo. Adicionalmente, el fondo cierra periodo con una posición comprada en puts de marzo 2023 del S&P 500, strike 3850, con un nominal equivalente al 6,5% del patrimonio del fondo y una posición vendida en puts de marzo 2023 del S&P 500, strike 3600, con un nominal equivalente al 6,1% del patrimonio del fondo.



CLASE 8.^a

ESPAÑA



008554258

Abante Moderado, F.I.

Informe de gestión del ejercicio 2022

Uso de instrumentos financieros

Dada su actividad, el uso de instrumentos financieros por el Fondo, tal y como se describe en la memoria adjunta, está destinado a la consecución de su objeto social, ajustando sus objetivos y políticas de gestión de los riesgos de mercado, crédito, liquidez y operacional de acuerdo a los límites y coeficientes establecidos por la Ley 35/2003 y sucesivas modificaciones, de Instituciones de Inversión Colectiva y desarrollados por el Real Decreto 1082/2012, de 13 de julio, y sucesivas modificaciones, por el que se reglamenta dicha Ley y las correspondientes Circulares emitidas por la Comisión Nacional del Mercado de Valores.

Gastos de I+D y Medioambiente

A lo largo del ejercicio 2022 no ha existido actividad en materia de investigación y desarrollo.

En la contabilidad del Fondo correspondiente a las cuentas anuales del ejercicio 2022 no existe ninguna partida que deba ser incluida en el documento aparte de información medioambiental.

Acciones propias

Al Fondo no le aplica lo referente a las acciones propias.

Acontecimientos posteriores al cierre al 31 de diciembre de 2022

Desde el cierre del ejercicio al 31 de diciembre de 2022 hasta la fecha de este informe de gestión, no se han producido hechos posteriores de especial relevancia que no se señalen en la memoria.

Información en materia de sostenibilidad

De acuerdo con el artículo 50.1 del Reglamento Delegado (UE) 2022/1288, se incluye como anexo al informe anual la información mencionada en el artículo 11.1 y 11.2 del Reglamento (UE) 2019/2088 en el formato de la plantilla establecida en el anexo IV de dicho Reglamento Delegado.

Información periódica de los productos financieros a que se refiere el artículo 8, apartados 1,2 y 2 del Reglamento (UE) 2019/2088 y el artículo 6, párrafo primero, del Reglamento (UE) 2020/852

Nombre del producto: ABANTE MODERADO, FI

Identificar de entidad jurídica: 95980020140005245452

Inversión sostenible significa una inversión en una actividad económica que contribuye a un objetivo medioambiental o social, siempre que la inversión no cause un perjuicio significativo a ningún objetivo medioambiental o social y que las empresas en las que se invierte sigan prácticas de buena gobernanza.

La **taxonomía de la UE** es un sistema de clasificación previsto en el Reglamento (UE) 2020/852 por el que se establece una lista de **actividades económicas medioambientalmente sostenibles**.

Dicho Reglamento no prevé una lista de actividades económicas socialmente sostenibles. Las inversiones sostenibles con un objetivo medioambiental pueden ajustarse, o no, a la taxonomía.

Características medioambientales o sociales

¿Este producto financiero tenía un objetivo de inversión sostenible?

Sí

Ha realizado inversiones **sostenibles con un objetivo medioambiental:** ____%

en actividades económicas que pueden considerarse medioambientalmente sostenibles con arreglo a la taxonomía de la UE

en actividades económicas que no pueden considerarse medioambientalmente sostenibles con arreglo a la taxonomía de la UE

Ha realizado **inversiones sostenibles con un objetivo social:** _____%

No

Ha promovido características medioambientales o sociales y, aunque no tenía como objetivo una inversión sostenible, el 10,9 % de sus inversiones eran inversiones sostenibles

con un objetivo medioambiental, en actividades económicas que pueden considerarse medioambientalmente sostenibles con arreglo a la taxonomía de la UE

con un objetivo medioambiental, en actividades económicas que no pueden considerarse medioambientalmente sostenibles con arreglo a la taxonomía de la UE

con un objetivo social

ha promovido características medioambientales o sociales, pero **no ha realizado ninguna inversión sostenible**



¿En qué grado se han cumplido las características medioambientales o sociales que promueve este producto financiero?

El producto financiero promueve criterios de inversión socialmente responsable. Además de criterios financieros, se siguen criterios ambientales, sociales y de buen gobierno. El 58,3% de los activos del producto financiero promociona estas características.

Para alcanzar este objetivo se emplea una estrategia de exclusión que consiste en excluir activos relacionados con la producción de armas controvertidas

(minas antipersona, bombas racimo, armamento químico o biológico...), o que en su actividad causen un daño medioambiental extremo, sin adopción de medidas de remediación. Asimismo, no invertirá en entidades con prácticas de corrupción severa, explotación de menores o violación de derechos individuales por guerra o conflicto.

A la hora de seleccionar sus inversiones valora positivamente aquellas entidades que cumplen y promueven en su ámbito de actuación los siguientes principios:

- Medioambientales: actividades económicas que contribuyen a la mitigación del cambio climático (fomento de energías renovables, reducción de emisiones de CO2 y gases de efecto invernadero), uso sostenible de los recursos naturales, prevención de la contaminación, gestión y tratamiento de residuos.
- Sociales: fomento del respeto a los derechos humanos, contribuir en la lucha a favor de la igualdad, derechos laborales, políticas de alfabetización, educación, mejora de la calidad de vida y de la salud, impulsar la cohesión e integración social y el desarrollo de las regiones más desfavorecidas.
- Gobierno corporativo: promoción de un robusto gobierno corporativo, cuyos equipos directivos tengan capacidad para limitar los eventos que pueden afectar en el corto plazo a la evolución y reputación de la compañía. Asimismo, entidades que promuevan el gasto en I+D, que favorezcan la diversidad del consejo y la plantilla, que velen por la protección de datos, que se sometan a auditorías internas y externas, que hagan una gestión eficiente de los riesgos y que tengan implementadas políticas de transparencia en cuanto a la remuneración, control y propiedad de la empresa.

No se ha designado un índice de referencia para lograr las características medioambientales o sociales promovidas por el producto.

● ¿Cómo se han comportado los indicadores de sostenibilidad?

El Comité de Sostenibilidad será quien identifique y marque los criterios de elegibilidad de las entidades, apoyándose en métricas, rankings o informes elaborados por entidades de reconocido prestigio que sirvan como proveedores de datos ESG. La medición de la consecución de las características medioambientales y sociales se realiza a través del seguimiento de los siguientes indicadores.

- Indicador I: Ranking ESG

El indicador de ranking ESG y sus tres pilares (ambiental, social y gobernanza). A 31/12/2022, los resultados del análisis ESG son los siguientes:

	Producto	Cobertura del dato
ASG	A	80,2%
A (Ambiental)	AA	
S (Social)	A	
G (Gobernanza)	BBB	

Este ranking ESG va de AAA (mejor) a CCC (peor). Para el cálculo del rating ESG medio de la cartera se excluirán los derivados, la liquidez (y equivalentes) y los activos sin rating ESG.

Los indicadores de sostenibilidad miden cómo se alcanzan las características medioambientales o sociales que promueve el producto financiero.

- **Indicador II: Control del rating ESG respecto a la categoría de fondos**

Este es un dato proveniente del proveedor externo de información ESG. Nos permite evaluar y conocer el percentil que ocupan nuestras inversiones respecto a sus comparables en referencia al riesgo de sostenibilidad. Este ranking va de 1 a 5, siendo 5 la categoría que engloba a los fondos de inversión con un menor riesgo de sostenibilidad. La composición de la cartera a 31/12/2022 es:

Categoría	(%)
5	5,9%
4	29,8%
3	13,3%
2	16,6%
1	0,0%
Resto de activos	34,4%

- **Indicador III: Control de buenas prácticas**

Este análisis se basa en un ranking elaborado a partir de un proceso de due diligence periódico con el objetivo de conocer los sistemas de integración ESG de los fondos de terceros. Este ranking es una herramienta fundamental durante el proceso de inversión y se clasifica de la siguiente manera:

- A: fondos de inversión con un proceso robusto.
- B: fondos de inversión cuyos procesos tienen posibilidades de mejora.
- C: fondos de inversión sin proceso a fecha 31/12/2022.
- Sin cobertura de dato: resto de activos.

Para el análisis realizado a 31/12/2022, los resultados obtenidos son:

A	B	C	Sin cobertura del dato
78,5%	9,3%	4,3%	7,9 %

- **Indicador IV: Inversiones art.8 y art.9**

Este producto financiero está compuesto por un 66,8% de fondos artículo 8 y un 8,1% de fondos artículo 9 según el Reglamento (UE) 2019/2088, también conocido como Reglamento SFDR.

- Indicador V: Control de exclusiones

El producto financiero no invertirá en activos relacionados con la producción de armas controvertidas (minas antipersona, bombas racimo, armamento químico o biológico...), o que en su actividad causen un daño medioambiental extremo, sin adopción de medidas de remediación. Asimismo, no invertirá en entidades con prácticas de corrupción severa, explotación de menores o violación de derechos individuales por guerra o conflicto. Siempre y cuando estas exclusiones superen un umbral del 5% de los ingresos y sea realmente material. El análisis de los criterios de exclusión se lleva a cabo mediante el control de las siguientes incidencias adversas:

Indicador de sostenibilidad en relación con incidencias adversas	Incidencia 2022	Cobertura del dato
Exposición a armas controvertidas (minas antipersonas, municiones en racimo, armas químicas y armas biológicas)	0,5%	85%
Casos de adopción de medidas insuficientes para afrontar el incumplimiento de las normas de lucha contra la corrupción y el soborno	1	92%
Número de condenas e importe de las multas por infringir las leyes de lucha contra la corrupción y el soborno.	0	92%

A fecha 31/12/2022 este producto financiero cuenta con un 0,7% de controversias severas y una cobertura del dato de 91,9%.

- Indicador VI: Indicadores de incidencias adversas

Indicador de sostenibilidad en relación con incidencias adversas	Incidencia 2022	Cobertura del dato
Huella de carbono	211 tons CO2/ EUR M invertido	56%
Inversiones en empresas sin iniciativas de reducción de las emisiones de carbono	24,6%	92%
Brecha salarial entre hombres y mujeres, sin ajustar	16,7%	79%
Ausencia de políticas de lucha contra la corrupción y el soborno.	0,7%	92%

- **¿... y en comparación con periodos anteriores?**
N/A

- **¿Cuáles han sido los objetivos de las inversiones sostenibles que ha realizado en parte del producto financiero y de qué forma ha contribuido la inversión sostenible a dichos objetivos?**

Los objetivos de inversión sostenible de este producto financiero no están

determinados de antemano. No obstante, las inversiones sostenibles que se realizan contribuyen a determinados objetivos explicados a continuación. Este producto financiero ha obtenido un porcentaje de inversiones sostenibles del 10,9% del patrimonio, que se ha calculado teniendo en cuenta:

- Las inversiones en IIC clasificadas como artículo 8 según el Reglamento (UE)2019/2088, con porcentaje expreso a su vez en inversiones sostenibles.
- Las inversiones en IIC clasificadas como artículo 9 según el Reglamento (UE)2019/2088. A través de la inversión indirecta en otras IIC (tanto las especificadas en este punto como en el anterior) este producto financiero contribuye a apoyar aquellos objetivos medioambientales o sociales que a su vez tengan como objetivo las IIC objeto de inversión.

Los subyacentes del producto financiero que tienen un objetivo de inversión sostenible están contribuyendo a la persecución de los objetivos medioambientales, en concreto, la adaptación y/o mitigación del cambio climático. El producto financiero no ha establecido un porcentaje de alineación con estos objetivos. El porcentaje mínimo de alineación de las inversiones de este producto financiero con la Taxonomía de la UE es del 0%.

Las principales incidencias adversas

son las incidencias negativas más importantes de las decisiones de inversión sobre los factores de sostenibilidad relativos a asuntos medioambientales, sociales y laborales, al respeto de los derechos humanos y a la lucha contra la corrupción y el soborno.

● ***¿De qué manera las inversiones sostenibles que el producto financiero ha realizado en parte, no han causado un perjuicio significativo a ningún objetivo de inversión sostenible medioambientales o social?***

El producto financiero mide que las inversiones sostenibles no causen perjuicio significativo a ningún objetivo de inversión sostenible medioambiental o social mediante el seguimiento de las Principales Incidencias Adversas en materia de sostenibilidad del Anexo I de las normas técnicas de regulación (RTS) del Reglamento Delegado (UE) 2022/1288. Se adjunta el Anexo I de las RTS a cierre de diciembre 2022.

Estos indicadores serán comparados entre periodos con el fin de identificar aquellas inversiones que estén impactando negativamente sobre los objetivos del producto financiero.

¿Cómo se han tenido en cuenta los indicadores de incidencias adversas sobre los factores de sostenibilidad?

A cierre de diciembre de 2022, como primera fecha de consideración, el principio de no causar perjuicio significativo se ha medido mediante los indicadores obligatorios del cuadro 1 y los relevantes de los cuadros 2 y 3 del anexo I de las normas técnicas de regulación (RTS) del Reglamento Delegado (UE) 2022/1288.

¿Se han ajustado las inversiones a las Líneas Directrices de la OCDE para Empresas Multinacionales y los Principios rectores de las Naciones Unidas sobre las empresas y los derechos humanos? Detalles:

Las inversiones sostenibles promoverán el cumplimiento de los Principios Rectores de las Naciones Unidas, a través de su membresía en el UN PRI.

El 100% de sus inversiones sostenibles a fecha 31/12/2022 son miembros de UN PRI.

Se monitorizan las Infracciones de los principios del Pacto Mundial de las Naciones Unidas y de las Líneas Directrices de la Organización de Cooperación y Desarrollo Económicos (OCDE) para Empresas Multinacionales y la ausencia de procesos y mecanismos de cumplimiento para realizar un seguimiento del cumplimiento de los principios del Pacto Mundial de las Naciones Unidas y de las Líneas Directrices de la OCDE para Empresas Multinacionales, a través de las RTS.

Indicador de sostenibilidad en relación con incidencias adversas	Incidencia 2022	Cobertura del dato
Infracciones de los principios del Pacto Mundial de las Naciones Unidas y de las Líneas Directrices de la Organización de Cooperación y Desarrollo Económicos (OCDE) para Empresas Multinacionales	0,2%	92%
Ausencia de procesos y mecanismos de cumplimiento para realizar un seguimiento del cumplimiento de los principios del Pacto Mundial de las Naciones Unidas y de las Líneas Directrices de la OCDE para Empresas Multinacionales	26,3%	39%

La taxonomía de la UE establece el principio de «no causar un perjuicio significativo» según el cual las inversiones que se ajusten a la taxonomía no deben perjudicar significativamente los objetivos de la taxonomía de la UE, e incluye criterios específicos de la UE.

El principio de «no causar un perjuicio significativo» se aplica únicamente a las inversiones subyacentes al producto financiero que tienen en cuenta los criterios de la UE para las actividades económicas medioambientalmente sostenibles. Las inversiones subyacentes al resto del producto financiero no tienen en cuenta los criterios de la UE para las actividades económicas medioambientalmente sostenibles.

Cualquier otra inversión sostenible realizada por el producto tampoco perjudicará significativamente a ningún objetivo medioambiental o social.



¿Cómo tiene en cuenta este producto financiero las principales incidencias adversas sobre los factores de sostenibilidad?

Durante el proceso de inversión, se han monitorizado las principales incidencias adversas en materia de sostenibilidad. Se adjunta el Anexo I de las RTS a cierre de diciembre 2022.



¿Cuáles han sido las inversiones principales de este producto financiero?

La lista incluye las inversiones que **constituyen la mayor parte de las inversiones** del producto financiero durante el período de referencia, que es: 31 de diciembre 2022

Inversiones más importantes	Sector	% de activos	País
1. FONDO Invesco S&P 500 Esg Ucits Etf Eur Hdg Acc	Fondos de inversión	6,8%	Estados Unidos
2. FONDO Franklin Euro Short Duration Bond Eb (Acc) Eur	Fondos de inversión	5,7%	Luxemburgo
3. Cuenta Depositario Eur	Tesorería	5,7%	España
4. FONDO Aegon European Abs I Eur Acc	Fondos de inversión	4,9%	Irlanda
5. FONDO Muzinich Enhancedyield S/T Hdg Eur H Acc	Fondos de inversión	4,9%	Irlanda
6. FONDO Vontobel Absolute Return Credit Fund	Fondos de inversión	4,8%	Luxemburgo
7. FONDO Mfs Meridian Funds-Global Equity I1 Eur	Fondos de inversión	4,7%	Luxemburgo
8. FONDO Candriam Sri Bond Euro Short Term V Eur C	Fondos de inversión	4,7%	Luxemburgo
9. FONDO Mutuafondo Clase L	Fondos de inversión	4,3%	España
10. FONDO Nordea 1 - Flexible Fixed Income Bi Eur	Fondos de inversión	3,8%	Luxemburgo
11. FONDO Flossbach Von Storch - Bond Opportunities It	Fondos de inversión	3,5%	Luxemburgo
12. FONDO Jupiter Dynamic Bond I Eur Acc	Fondos de inversión	3,2%	Luxemburgo
13. FONDO Ms Invf GI Asset Backed Securities Zh Eur	Fondos de inversión	3,1%	Luxemburgo
14. FONDO Muzinich Longshortcredityield Euro Acc A Hdgnon-Eq	Fondos de inversión	3,0%	Irlanda
15. FONDO Participaciones Groupama Entreprises-I	Fondos de inversión	2,9%	Francia



¿Cuál ha sido la proporción de inversiones relacionadas con la sostenibilidad?

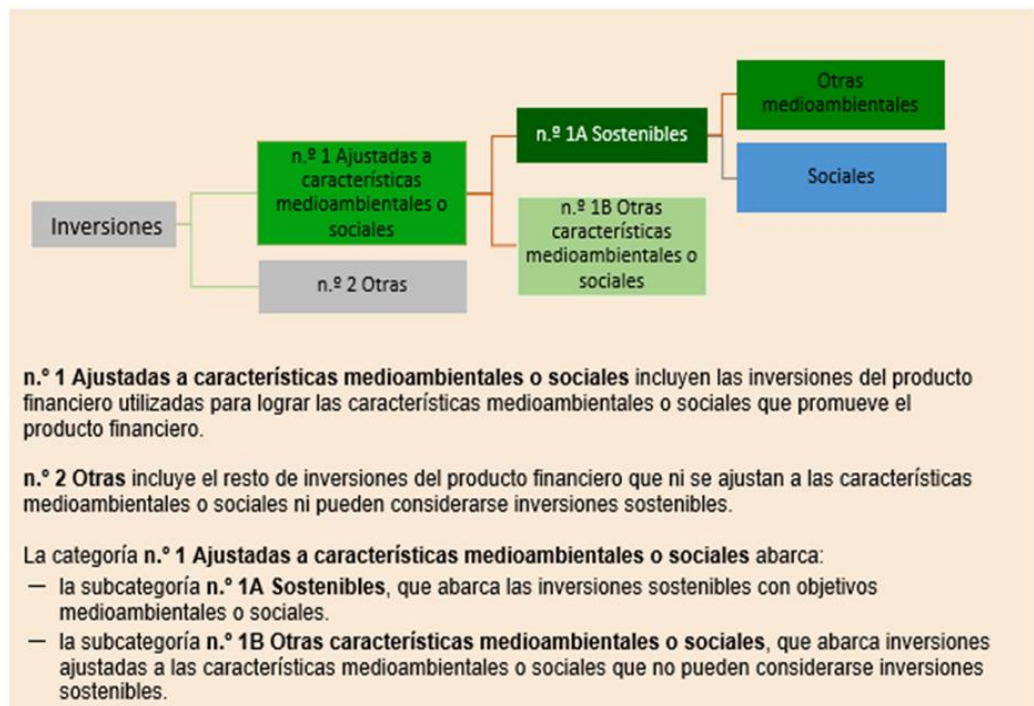
Se invertirá al menos el 50% del patrimonio en inversiones ajustadas a características medioambientales o sociales y como mínimo un 10% en inversiones consideradas sostenibles. No existe un mínimo de inversión en inversiones ajustadas a Taxonomía.

La proporción de las inversiones ajustadas a características medioambientales o sociales a cierre de diciembre 2022 ha sido del 58,3%. De las cuales, el 10,9% son inversiones sostenibles a través de IICs clasificadas como artículo 8 y 9. El 41,7% restante se compone principalmente de la gestión de la liquidez de la cartera, derivados, e inversiones indirectas que no se ajustan a las características medioambientales o sociales.

El producto financiero ha cumplido con los elementos vinculantes de la estrategia de inversión tal como se indica en el apartado de indicadores de sostenibilidad. A cierre de diciembre 2022, los productos financieros han publicado el informe precontractual (Anexo II y III de las RTS) donde han definido inversiones ajustadas a características medioambientales y sociales e inversión sostenible. La Gestora seguirá atentamente la clasificación final precontractual de sus productos para realizar los ajustes necesarios para el cumplimiento de sus objetivos.

La asignación de activos describe el porcentaje de inversiones en activos

● **¿Cuál ha sido la asignación de activos?**



● **¿En qué sectores económicos se han realizado las inversiones?**

Los sectores económicos que se contemplan en las inversiones son las siguientes:

Sector	% activos
Inmobiliario	0,6%
Servicios Públicos	2,0%
Energía	1,2%
Materiales	1,9%
Consumo Básico	3,1%
Comunicación	2,2%
Industrial	4,8%
Consumo Discrecional	3,4%
Salud	5,9%
Financiero	4,4%
Tecnología	8,0%
Tesorería	7,9%
Derivados	0,1%
Fondos de Inversión	54,40%

Se ha realizado enfoque look-through a los fondos de renta variable.



● **¿En qué medida se ajustaban las inversiones sostenibles con un objetivo medioambiental a la taxonomía de la UE?**

A 31 de diciembre 2022, ninguna de las inversiones sostenibles con objetivo medioambiental se ajustan a la taxonomía de la UE.

● **¿Invierte el producto financiero en actividades relacionadas con el gas fósil o la energía nuclear que cumplen la taxonomía de la UE¹?**

Sí:

 En el gas fósil En la energía nuclear

 No

¹ Las actividades relacionadas con el gas fósil o la energía nuclear solo cumplirán la taxonomía de la UE cuando contribuyan a limitar el cambio climático («mitigación del cambio climático») y no perjudiquen significativamente ningún objetivo de la taxonomía de la UE (véase la nota explicativa en el margen izquierdo). Los criterios completos aplicables a las actividades económicas relacionadas con el gas fósil y la energía nuclear que cumplen la taxonomía de la UE en el Reglamento Delegado (UE) 2022/1214 de la Comisión.

Para cumplir la taxonomía de la UE, los criterios para el **gas fósil** incluyen limitaciones de las emisiones y el paso a energías totalmente renovables o combustibles hipocarbónicos para finales de 2035. En el caso de la **energía nuclear**, los criterios incluyen normas exhaustivas de seguridad y gestión de residuos.

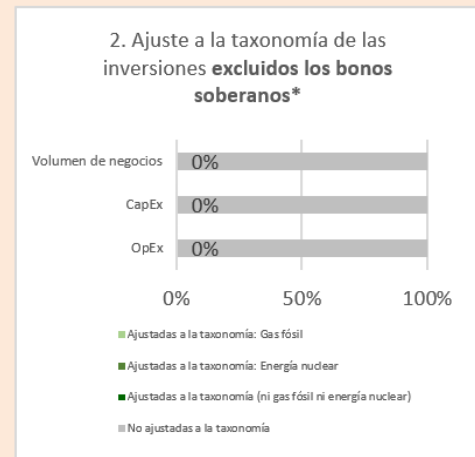
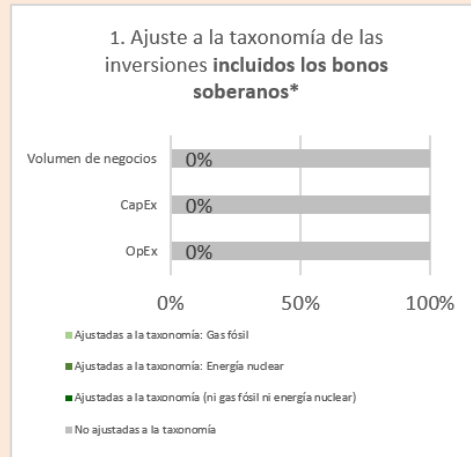
Las **actividades facilitadoras** permiten de forma directa que otras actividades contribuyan significativamente a un objetivo medioambiental

Las **actividades de transición** son actividades para las que todavía no se disponen de alternativas con bajas emisiones de carbono y que, entre otras cosas, tienen niveles de emisión de gases de efecto invernadero que se corresponden con los

Las actividades que se ajustan a la taxonomía se expresan como un porcentaje de:

- El **volumen de negocios**, que refleja el «carácter ecológico» de las empresas en las que se invierte en la actualidad;
- La **inversión en activo fijo**, que muestra las inversiones ecológicas realizadas por las empresas en las que se invierte, pertinentes para la transición a una economía verde;
- Los **gastos de explotación**, que reflejan las actividades operativas ecológicas de las empresas en las que se invierte.

Los gráficos que figuran a continuación muestran en verde el porcentaje de inversiones que se ajustaban a la taxonomía de la UE. Dado que no existe una metodología adecuada para determinar la adaptación a la taxonomía de los bonos soberanos*, el primer gráfico muestra la adaptación a la taxonomía correspondiente para todas las inversiones del producto financiero, incluidos los bonos soberanos, mientras que el segundo gráfico muestra la adaptación a la taxonomía solo en relación con las inversiones del producto financiero distintas de los bonos soberanos.



*A efectos de estos gráficos, los «bonos soberanos» incluyen todas las exposiciones soberanas.

● **¿Cuál ha sido la proporción de las inversiones realizadas en actividades de transición y facilitadoras?**

No se ha realizado inversiones alineadas con la taxonomía europea en actividades de transición y facilitadoras.

● **¿Qué porcentaje de inversiones se han ajustado a la taxonomía de la UE en comparación con los períodos de referencia anteriores?**

No hay inversiones que se ajusten a la taxonomía de la UE.



¿Cuál ha sido la proporción de inversiones sostenibles con un objetivo medioambiental no ajustadas a la taxonomía de la UE?

El Producto no ha establecido una proporción mínima de inversión con objetivo medioambiental. A 31 de diciembre de 2022 este producto posee un 10,9% de inversiones sostenibles con objetivo medioambiental y social.

El Producto no ha establecido una proporción mínima de inversión sostenible que se ajuste a la taxonomía de la UE.



son inversiones sostenibles con un objetivo medioambiental que **no tienen en cuenta los criterios** para las actividades económicas medioambientalmente sostenibles con arreglo al Reglamento (UE) 2020/852.



¿Cuál ha sido la proporción de inversiones socialmente sostenibles?

El Producto no ha establecido una proporción mínima de inversión socialmente sostenibles. A 31 de diciembre de 2022 este producto posee un 10,9% de inversiones sostenibles con objetivo medioambiental y social.



¿Qué inversiones se han incluido en «otras» y cuál ha sido su propósito? ¿ha habido garantías medioambientales o sociales mínimas?

El apartado se compone principalmente de la liquidez (y activos equivalentes) y derivados, así como aquellas inversiones directas e indirectas que a su vez no promueven características medioambientales o sociales. No existen garantías medioambientales o sociales mínimas.



¿Qué medidas se han adoptado para cumplir las características medioambientales o sociales durante el período de referencia?

Para cumplir con las características medioambientales o sociales durante el 2022 se han realizado las siguientes medidas:

1. Se ha incrementado el peso en fondos clasificados como art.8 y 9 según SFDR. Los cambios realizados durante el año estarán detallados en el informe de gestión que se incluye en las cuentas anuales.
2. Se han monitorizado el cumplimiento de las características medioambientales y/o sociales a través de los indicadores de sostenibilidad.



¿Cómo se ha comportado este producto financiero en comparación con el índice de referencia?

El producto financiero no ha asignado un índice de referencia.

- **¿Cómo difiere el índice de referencia de un índice general de mercado?**
N/A
- **¿Cómo se ha comportado este producto financiero con respecto a los indicadores de sostenibilidad para determinar la conformidad del índice de referencia con las características medioambientales o sociales que promueve?**
N/A
- **¿Cómo se ha comportado este producto financiero en comparación con el índice de referencia?**
N/A
- **¿Cómo se ha comportado este producto financiero en comparación con el índice general de mercado?**
N/A

Los **índices de referencia** son índices para medir si el producto financiero logra las características medioambientales o sociales que promueve.

Cuadro 1

Declaración acerca de las principales incidencias adversas de las decisiones de inversión sobre los factores de sostenibilidad.							
ABANTE ASESORES GESTION, SGIC, S.A. [LEI 959800W8AADP2050G31]							
Resumen							
ABANTE MODERADO, FI [LEI 95980020140005245258] considera las principales incidencias adversas de sus decisiones de inversión sobre los factores de sostenibilidad. La presente declaración es la declaración consolidada sobre las principales incidencias adversas o PIAS en los factores de sostenibilidad de ABANTE ASESORES GESTION, SGIC, S.A. La presente declaración relativa a las principales incidencias adversas sobre los factores de sostenibilidad toma el 31 de diciembre 2022 como fecha de primera consideración.							
Descripción de las principales incidencias adversas sobre los factores de sostenibilidad							
Los indicadores relacionados con el cambio climático y con el medio ambiente son la huella de carbono e inversiones en empresas sin iniciativas de reducción de las emisiones de carbono. Los indicadores sobre asuntos sociales y laborales, respeto de los derechos humanos y lucha contra la corrupción y el soborno son la brecha salarial entre hombres y mujeres y la ausencia de políticas de lucha contra la corrupción y el soborno.							
Indicadores aplicables a las inversiones en las empresas en las que se invierte							
Indicador de sostenibilidad en relación con incidencias adversas	Parámetro	Incidencia Diciembre 2022	Incidencia 2022	Explicación	Medidas adoptadas, medidas previstas y objetivos establecidos para el próximo periodo de referencia	Cobertura Datos	
INDICADORES RELACIONADOS CON EL CAMBIO CLIMÁTICO Y OTROS INDICADORES RELACIONADOS CON EL MEDIO AMBIENTE							
Emisiones de gases de efecto invernadero (GEI)	1. Emisiones de GEI	Emisiones de GEI del ámbito 1 (tons CO _{2e}) Emisiones de GEI del ámbito 2 (tons CO _{2e}) Desde el 1 de enero 2023, Emisiones de GEI del ámbito 3 Total GEI (tons CO _{2e})	64,922 21,107 556,436 642,465			80% 80% 80%	
	2. Huella de carbono	Huella de carbono (tons CO _{2e} / EUR M revenue)	211			56%	
	3. Intensidad de GEI de las empresas en las que se invierte	Intensidad de GEI de las empresas en las que se invierte (tons CO _{2e} / EUR M revenue)	274			49%	
	4. Exposición frente a empresas activas en el sector de los combustibles fósiles	Proporción de inversiones en empresas activas en el sector de los combustibles fósiles	5,40%			85%	
	5. Proporción de producción y consumo de energía no renovable	Proporción de consumo de energía no renovable y de producción de energía no renovable de las empresas en las que se invierte procedente de fuentes de energía no renovable en comparación con fuentes de energía renovable (proporción respecto de la totalidad de las fuentes de energía)	57,45%			87%	
		Proporción de producción de energía no renovable y de producción de energía no renovable de las empresas en las que se invierte procedente de fuentes de energía no renovable en comparación con fuentes de energía renovable (proporción respecto de la totalidad de las fuentes de energía)	17,69%			87%	
	Emisiones de gases de efecto invernadero (GEI)	Consumo de energía en GWh por millones EUR de ingresos de las empresas en las que se invierte, por sector de alto impacto climático A	0,00			9%	
		Consumo de energía en GWh por millones EUR de ingresos de las empresas en las que se invierte, por sector de alto impacto climático B	0,00			9%	
		Consumo de energía en GWh por millones EUR de ingresos de las empresas en las que se invierte, por sector de alto impacto climático C	234,66			9%	
		Consumo de energía en GWh por millones EUR de ingresos de las empresas en las que se invierte, por sector de alto impacto climático D	0,28			9%	
Consumo de energía en GWh por millones EUR de ingresos de las empresas en las que se invierte, por sector de alto impacto climático E		0,01			9%		
Consumo de energía en GWh por millones EUR de ingresos de las empresas en las que se invierte, por sector de alto impacto climático F		0,01			8%		
Consumo de energía en GWh por millones EUR de ingresos de las empresas en las que se invierte, por sector de alto impacto climático G		0,00			9%		
Consumo de energía en GWh por millones EUR de ingresos de las empresas en las que se invierte, por sector de alto impacto climático H		0,02			9%		
Biodiversidad	7. Actividades que afectan negativamente a zonas sensibles en cuanto a la biodiversidad	Proporción de inversiones en empresas con sedes u operaciones ubicadas en zonas sensibles en cuanto a la biodiversidad o cerca de ellas cuando las actividades de dichas empresas afectan negativamente a esas zonas	3,09%			92%	
	8. Emisiones al agua	Toneladas de emisiones al agua generadas por las empresas en las que se invierte por millón EUR invertido (media ponderada), (tons / EUR M invested)	0,72%			9%	
Residuos	9. Ratio de residuos peligrosos y residuos radioactivos	Toneladas de residuos peligrosos y residuos radioactivos generados por las empresas en las que se invierte por millón EUR invertido (media ponderada)	7,77%			73%	
INDICADORES SOBRE ASUNTOS SOCIALES Y LABORALES Y EL RESPETO DE LOS DERECHOS HUMANOS Y LA LUCHA CONTRA LA CORRUPCIÓN Y EL SOBORNO							
Asuntos sociales y laborales	10. Infracciones de los principios del Pacto Mundial de las Naciones Unidas y de las Líneas Directrices de la Organización de Cooperación y Desarrollo Económico (OCDE) para Empresas Multinacionales	Proporción de inversiones en empresas que han estado relacionadas con infracciones de los principios del Pacto Mundial de las Naciones Unidas y de las Líneas Directrices de la OCDE para Empresas Multinacionales	0,19%			92%	
	11. Ausencia de procesos y mecanismos de cumplimiento para realizar un seguimiento del cumplimiento de los principios del Pacto Mundial de las Naciones Unidas y de las Líneas Directrices de la OCDE para Empresas Multinacionales	Proporción de inversiones en empresas sin políticas para realizar un seguimiento del cumplimiento de los principios del Pacto Mundial de las Naciones Unidas o de las Líneas Directrices de la OCDE para Empresas Multinacionales o sin mecanismos de gestión de reclamaciones o quejas para abordar las infracciones de los principios del Pacto Mundial de las Naciones Unidas o de las Líneas Directrices de la OCDE para Empresas Multinacionales	26,30%			39%	
	12. Brecha salarial promedio entre hombres y mujeres, sin ajustar	Brecha salarial promedio entre hombres y mujeres, sin ajustar, de las empresas en las que se invierte	16,68%			79%	
	13. Diversidad de género de la junta directiva	Proporción entre el número de mujeres en la junta directiva y el número total de miembros (hombres y mujeres) de la junta directiva de las empresas en las que se invierte (ratio de mujeres entre hombres)	30,89%			87%	
	14. Exposición a armas controvertidas (minas antipersonas, municiones en racimo, armas químicas y armas biológicas)	Proporción de inversiones en empresas relacionadas con la fabricación o la venta de armas controvertidas	0,46%			85%	
Indicadores aplicables a las inversiones en entidades soberanas y supranacionales							
Indicador de sostenibilidad en relación con incidencias adversas	Parámetro	Incidencia Diciembre 2022	Incidencia 2022	Explicación	Medidas adoptadas, medidas previstas y objetivos establecidos para el próximo periodo de referencia	Cobertura Datos	
Medioambientales	15. Intensidad de GEI	Intensidad de GEI de los países receptores de la inversión (tons CO _{2e} / EUR M GDP)	0,09%			46,4%	
Sociales	16. Países receptores de la inversión sujetos a infracciones sociales	Número de países receptores de la inversión sujetos a infracciones sociales (número absoluto dividido entre todos los países receptores de la inversión) contempladas en los tratados y convenios internacionales, los principios de las Naciones Unidas y, cuando proceda, las leyes nacionales	*No disponible				
	17. Países receptores de la inversión sujetos a infracciones sociales	Número de países receptores de la inversión sujetos a infracciones sociales (número relativo dividido entre todos los países receptores de la inversión) contempladas en los tratados y convenios internacionales, los principios de las Naciones Unidas y, cuando proceda, las leyes nacionales	*No disponible				
Indicadores aplicables a las inversiones en activos inmobiliarios							
Indicador de sostenibilidad en relación con incidencias adversas	Parámetro	Incidencia Diciembre 2022	Incidencia 2022	Explicación	Medidas adoptadas, medidas previstas y objetivos establecidos para el próximo periodo de referencia	Cobertura Datos	
Combustibles fósiles	17. Exposición a combustibles fósiles a través de activos inmobiliarios	Proporción de inversiones en activos inmobiliarios relacionados con la extracción, el almacenamiento, el transporte o la fabricación de combustibles fósiles	*No disponible				
Eficiencia energética	18. Exposición a activos inmobiliarios energéticamente ineficientes	Porcentaje de inversiones en activos inmobiliarios energéticamente ineficientes	*No disponible				
Otros Indicadores En las Principales Incidencias Adversas Sobre los Factores de Sostenibilidad							
Descripción de las políticas para determinar y priorizar las principales incidencias adversas sobre los factores de sostenibilidad							
ABANTE ASESORES GESTION, SGIC, S.A. no toma en consideración las principales incidencias adversas sostenibles como entidad en su proceso de inversión.							
Políticas de implicación							
La Sociedad Gestora, además de incorporar el análisis de sostenibilidad al proceso de toma de decisiones de inversión, también evalúa periódicamente que los instrumentos en los que invierte cumplan con la Política de Sostenibilidad establecida. Para el cumplimiento y seguimiento del ideario socialmente responsable de los vehículos, Abante cuenta con un Comité de Sostenibilidad, integrado por distintos profesionales del Grupo de diferentes áreas, siendo fijos tres miembros del Equipo de Gestión.							
Referencias a normas internacionales							
Comparación histórica							

Cuadro 2

Indicadores relacionados con el cambio climático y otros indicadores relacionados con el medio ambiente adicionales							
Indicador adversa sobre la sostenibilidad	Incidencia adversa sobre los factores de sostenibilidad (cualitativa o cuantitativa)	Parámetro	Incidencia Diciembre 2022	Incidencia 2022	Explicación	Medidas adoptadas, medidas previstas y objetivos establecidos para el próximo periodo de referencia	Cobertura Datos
Indicadores aplicables a las inversiones en las empresas en las que se invierte							
INDICADORES RELACIONADOS CON EL CAMBIO CLIMÁTICO Y OTROS INDICADORES RELACIONADOS CON EL MEDIO AMBIENTE							
Emisiones	1. Emisiones de contaminantes inorgánicos	Toneladas equivalentes de contaminantes inorgánicos por millón EUR invertido (media ponderada)	*No disponible				
	2. Emisiones de contaminantes atmosféricos (tons/ EUR M revenue)	Toneladas equivalentes de contaminantes atmosféricos por millón EUR invertido, expresadas en media ponderada	0,01%				12%
	3. Emisión de sustancias que agotan la capa de ozono	Toneladas equivalentes de sustancias que agotan la capa de ozono por millón EUR invertido (media ponderada)	*No disponible				
	4. Inversiones en empresas sin iniciativas de reducción de	Porcentaje de inversiones en empresas sin iniciativas de reducción de las emisiones de carbono dirigidas a sustentar el Acuerdo de París	24,57%				92%
Eficiencia energética	5. Desgaste del consumo de energía por tipo de fuente de	Proporción de energía procedente de fuentes no renovables utilizada por las empresas en las que se invierte desglosada por cada fuente de Empresas Multinacionales	*No disponible				

Water, waste and material emissions	6. Consumo y reciclado del agua	1. Cantidad media de agua consumida por las empresas en las que se invierte (en metros cúbicos) por millón EUR de ingresos de las empresas en las que se invierte	*No disponible			
		2. Proporción media ponderada de agua reciclada y reutilizada por las empresas en las que se invierte	*No disponible			
	7. Inversiones en empresas sin políticas de gestión del agua	Proporción de inversiones en empresas sin políticas de gestión del agua	7,22%			92%
	8. Exposición a zonas de alto estrés hídrico	Proporción de inversiones en empresas con sedes ubicadas en zonas de alto estrés hídrico sin política de gestión del agua	*No disponible			
	9. Inversiones en empresas que producen productos químicos	Proporción de inversiones en empresas cuyas actividades entran dentro de la división 20.2 del anexo I del <i>Reglamento (CE) n.º 1831/2006</i>	0,27%			85%
	10. Degradación del suelo, desertización, sellado del suelo	Porcentaje de inversiones en empresas cuyas actividades pueden causar degradación del suelo, desertización o sellado del suelo	*No disponible			
	11. Inversión en empresas sin prácticas agrarias o de uso de la tierra sostenibles	Proporción de inversiones en empresas sin prácticas o políticas agrarias o de uso de la tierra sostenibles	*No disponible			
	12. Inversión en empresas sin prácticas marinas u oceánicas sostenibles	Proporción de inversiones en empresas sin prácticas o políticas marinas u oceánicas sostenibles	*No disponible			
	13. Ratio de residuos no reciclados	Toneladas de residuos no reciclados generados por las empresas en las que se invierte por millón EUR invertido (media ponderada)	60,47			73%
		1. Proporción de inversiones en empresas cuyas operaciones afectan a especies amenazadas	*No disponible			
	14. Especies naturales y zonas protegidas	2. Proporción de inversiones en empresas sin políticas de protección de la diversidad biológica que abarquen sitios operativos en propiedad, arrendados o gestionados en una zona protegida o en una zona de alto valor biológico fuera de zonas protegidas, o adyacente a ella	*No disponible			
		Proporción de inversiones en empresas sin políticas para abordar la deforestación	33,76%			92%
	16. Proporción de valores no emitidos con arreglo a la legislación de la UE sobre bonos medioambientalmente sostenibles	Proporción de valores no emitidos con arreglo a la legislación de la UE sobre bonos medioambientalmente sostenibles	100%			100%

Indicadores aplicables a las inversiones en entidades soberanas y supranacionales

Indicadores aplicables a las inversiones en activos inmobiliarios

Emisiones de gases de efecto invernadero (GEI)	18. Emisiones de GEI	Emisiones de GEI del ámbito 1 generadas por activos inmobiliarios	*No disponible			
		Emisiones de GEI del ámbito 2 generadas por activos inmobiliarios	*No disponible			
Consumo de energía	19. Intensidad de consumo de energía	Emisiones de GEI del ámbito 3 generadas por activos inmobiliarios	*No disponible			
		Emisiones de GEI totales generadas por activos inmobiliarios	*No disponible			
Residuos	20. Producción de residuos en las operaciones	Consumo de energía en GWh de activos inmobiliarios en propiedad por metro cuadrado	*No disponible			
		Proporción de activos inmobiliarios no equipados con instalaciones de separación de residuos y no cubiertos por un contrato de reciclado o recuperación de residuos	*No disponible			
Consumo de recursos	21. Consumo de materias primas para nueva construcción	Proporción de las materias primas de construcción (excluidas recuperadas, recicladas o de origen biológico) en el peso total de los materiales de construcción, utilizados en nuevas construcciones y grandes renovaciones	*No disponible			
		Proporción de la superficie sin vegetación (superficies que no tienen vegetación en la tierra, ni tampoco en techos, terrazas o muros) en la superficie total de las parcelas de todos los activos	*No disponible			

Cuadro 3

Indicadores adicionales sobre asuntos sociales y laborales, el respeto de los derechos humanos, y la lucha contra la corrupción y el soborno

INDICADORES SOBRE ASUNTOS SOCIALES Y LABORALES, EL RESPETO DE LOS DERECHOS HUMANOS Y LA LUCHA CONTRA LA CORRUPCIÓN Y EL SOBORNO

Incidencia adversa sobre la sostenibilidad	Incidencia adversa sobre los factores de sostenibilidad (cualitativa o cuantitativa)	Parámetro	Incidencia Diciembre 2022	Incidencia 2022	Explicación	Medidas adoptadas, medidas previstas y objetivos establecidos para el próximo periodo de referencia	Cobertura Datos
Indicadores aplicables a las inversiones en las empresas							
Asuntos sociales y laborales	1. Inversiones en empresas sin políticas de prevención de accidentes	Proporción de inversiones en empresas sin políticas de prevención de accidentes en el lugar de trabajo	9,54%				92%
	2. Tasa de accidentes	Tasa de accidentes en empresas en las que se invierte (media ponderada)	*No disponible				
	3. Número de días perdidos por lesiones, accidentes, muertes	Número de días de trabajo perdidos por lesiones, accidentes, muertes o enfermedad de las empresas en las que se invierte (media ponderada)	0,00%				0%
	4. Ausencia de código de conducta de los proveedores	Proporción de inversiones en empresas sin código de conducta de los proveedores (frente a condiciones laborales no seguras, trabajo precario, trabajo infantil y trabajo forzado)	2,96%				92%
	5. Ausencia de mecanismo de gestión de reclamaciones o relacionadas con asuntos laborales	Proporción de inversiones en empresas sin mecanismo de gestión de reclamaciones o quejas relacionadas con asuntos laborales	*No disponible				
	6. Protección insuficiente de los alertadores	Proporción de inversiones en entidades sin políticas de protección de alertadores	0,63%				92%
	7. Incidentes de discriminación	1. Número de incidentes de discriminación comunicados en empresas en las que se invierte (media ponderada) 2. Número de incidentes de discriminación que dieron lugar a sanciones en empresas en las que se invierte (media ponderada)	*No disponible				
	8. Brecha salarial excesiva entre el director ejecutivo y los empleados	Proporción media, en las empresas en las que se invierte, entre la retribución anual total de la persona con la mayor retribución y la retribución anual mediana del conjunto de trabajadores (excluida la persona con la mayor remuneración)	220,84				86%
	9. Ausencia de política de derechos humanos	Proporción de inversiones en entidades sin política de derechos humanos	3,05%				92%
	10. Ausencia de diligencia debida	Proporción de inversiones en entidades sin proceso de diligencia debida para identificar, evitar, mitigar y abordar las incidencias adversas sobre los derechos humanos	0,00%				0%
Derechos humanos	11. Ausencia de procesos y medidas de prevención de trata de seres humanos	Porcentaje de inversiones en empresas en las que se invierte sin políticas contra la trata de seres humanos	3,05%				92%
	12. Operaciones y proveedores con riesgo importante de incidentes de trabajo infantil	Proporción de inversiones en empresas expuestas a operaciones y proveedores con un riesgo importante de incidentes de trabajo infantil en términos de zonas geográficas o tipos de operación	*No disponible				
	13. Operaciones y proveedores con riesgo importante de incidentes de trabajo forzado u obligatorio	Proporción de inversiones en empresas expuestas a operaciones y proveedores con riesgo importante de incidentes de trabajo forzado u obligatorio en términos de zonas geográficas o tipos de operación	*No disponible				
Lucha contra la corrupción y el soborno	14. Número de casos detectados de problemas e incidentes graves de derechos humanos	Número de casos de problemas e incidentes graves de derechos humanos vinculados a empresas en las que se invierte sobre la base de una media ponderada	0,74%				87%
	15. Ausencia de políticas de lucha contra la corrupción y el soborno	Proporción de inversiones en entidades sin políticas de lucha contra la corrupción y el soborno <i>coherentes con la Convención de las Naciones Unidas contra la Corrupción</i>	0,73%				92%
	16. Casos de adopción de medidas insuficientes para afrontar el incumplimiento de las normas de lucha contra la corrupción y el soborno	Proporción de inversiones en empresas en las que se invierte en las que se han detectado deficiencias en las medidas adoptadas para afrontar los incumplimientos de procedimientos y normas para la lucha contra la corrupción y el soborno	1				92%
	17. Número de condenas e importe de las multas por infringir las leyes de lucha contra la corrupción y el soborno	Número de condenas e importe de las multas por infringir las leyes de lucha contra la corrupción y el soborno por parte de las empresas en las que se invierte	0				92%
Indicadores aplicables a las inversiones en entidades soberanas y supranacionales							
Sociales	18. Calificación media en materia de desigualdad de ingresos	La distribución de la desigualdad de ingresos y económica entre los participantes en una economía determinada, incluido un indicador cuantitativo explicado en la columna de explicación	*No disponible				
	19. Calificación media en materia de libertad de expresión	Medida del grado en que las organizaciones políticas y de la sociedad civil pueden operar con libertad, incluido un indicador cuantitativo explicado en la columna de explicación	*No disponible				
Derechos humanos	20. Comportamiento medio en materia de derechos humanos	Medida del comportamiento medio en materia de derechos humanos de los países receptores de la inversión utilizando un indicador cuantitativo explicado en la columna de explicación	*No disponible				
Gobernanza	21. Calificación media en materia de corrupción	Medida del nivel percibido de corrupción del sector público utilizando un indicador cuantitativo explicado en la columna de explicación	*No disponible				
	22. Jurisdicciones fiscales no cooperadoras	Inversiones en jurisdicciones de la lista de la UE de jurisdicciones no cooperadoras en temas de fiscalidad	*No disponible				
	23. Calificación media en materia de estabilidad política	Medida de la probabilidad de que el régimen actual vaya a ser derrocado mediante el uso de la fuerza, utilizando un indicador cuantitativo explicado en la columna de explicación	*No disponible				
	24. Calificación media en materia de Estado de Derecho	Medida del nivel de corrupción, la ausencia de derechos fundamentales y las deficiencias en la justicia civil y penal, utilizando un indicador cuantitativo explicado en la columna de explicación	*No disponible				