

Abante Índice Selección FI Clase A

ES0162949012
Mixto Renta Variable

Nivel de riesgo
3 / 7

Gestor
Equipo de gestión de Abante

Política de inversión

El Fondo invertirá más del 50% del patrimonio a través de IICs financieras (ETF y Fondos índice, que son aquellos que replican o tienen una alta correlación con un índice bursátil) que sean activo apto, armonizadas o no (éstas últimas no superarán el 30% del patrimonio) pertenecientes o no a la Gestora. No se descarta la inversión en IICs que utilicen estrategias 'Smart Beta'. Invierte directa o indirectamente via IICs entre 30% - 75% de la exposición total en activos de renta variable y el resto en activos de renta fija, pública y/o privada (incluyendo depósitos).

Datos del fondo

Valor liquidativo	12,75	TER	1,54%
Inversión mínima	10 EUR	Comisión gestión	1,00%
Fecha lanzamiento	22/09/2017	Comisión suscripción	0,00%
Depositario	Bankinter	Comisión resultados	9,00%
Auditor	PricewaterhouseCoopers Auditores S. L.	Comisión depósito	0,10%

Rentabilidad y riesgo*

Rentabilidad mensual

	Anual	Ene.	Feb.	Mar.	Abr.	May.	Jun.	Jul.	Ago.	Sep.	Oct.	Nov.	Dic.
2024	8,25%	1,40%	1,45%	1,86%	-1,23%	0,70%	1,85%	0,80%	0,40%	0,77%	-0,00%		
2023	9,48%	2,73%	-0,19%	0,20%	0,26%	0,52%	1,69%	1,23%	-0,55%	-1,21%	-1,89%	3,64%	2,81%
2022	-9,95%	-3,35%	-1,14%	1,81%	-1,93%	-1,85%	-3,89%	5,29%	-2,10%	-3,75%	2,32%	1,30%	-2,69%
2021	12,08%	0,34%	1,20%	3,06%	0,69%	-0,18%	1,98%	0,83%	1,26%	-1,18%	1,70%	0,03%	1,80%
2020	0,70%	0,02%	-3,66%	-6,43%	4,52%	1,22%	0,74%	-0,30%	1,99%	-0,38%	-0,86%	3,61%	0,70%
2019	12,84%	4,95%	1,89%	1,18%	1,28%	-2,10%	1,42%	1,36%	-0,93%	1,32%	0,13%	1,53%	0,26%

Evolución de la rentabilidad



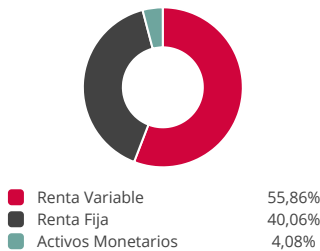
Rentabilidad y riesgo

	Rentab.	TAE	Volat.	R. Sh.
1 año	15,35%	15,31%	4,80%	3,19
3 años	8,67%	2,80%	7,19%	0,39
5 años	22,62%	4,16%	8,15%	0,51

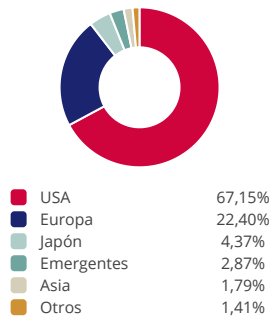
*Rentabilidades pasadas no presuponen rentabilidades futuras.

Detalle de la cartera - Octubre 2024

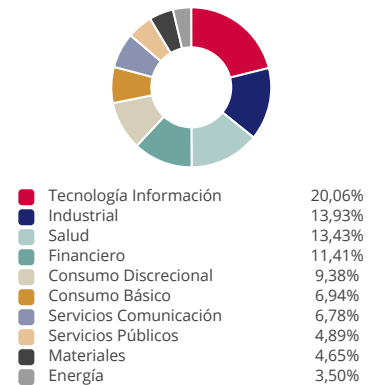
Distribución de activos



Distribución geográfica



Distribución sectorial



Las 10 posiciones con más peso en el fondo

Producto	Categoría	%	Producto	Categoría	%
iShares EUR Corp Bond 0-3yr ESG UCITS ETF	Renta Fija Corto Plazo	6,80	Amundi EUR Floating Rate Corporate Bond ESG U...	Renta Fija Corto Plazo	4,82
Amundi Index MSCI Europe UCITS ETF - EUR (C)	Renta Variable Europa	6,75	Xtrackers II EUR Corporate Bond Short Duration S...	Deuda Corporativa Gra...	4,03
Invesco S&P 500 ESG H€ UCITS ETF	Renta Variable USA	6,23	JPMorgan US Research Enhanced Index Equity (ES...	Renta Variable USA	3,95
Liquidez (Repo-Cuenta Corriente-Garantías)		6,17	iShares EUR Corp Bond 1-5yr UCITS ETF	Deuda Corporativa Gra...	3,92
SPDR Bloomberg SASB 0-3 Year Euro Corporate E...	Renta Fija Corto Plazo	4,92	JPMorgan EUR Ultra-Short Income UCITS ETF	Renta Fija Corto Plazo	3,91