

Abante Índice Selección FI Clase A

ES0162949012
Mixto Moderado

Nivel de riesgo
3 / 7

Gestor
Equipo de gestión de Abante

Política de inversión

El Fondo invertirá más del 50% del patrimonio a través de IICs financieras (ETF y Fondos índice, que son aquellos que replican o tienen una alta correlación con un índice bursátil) que sean activo apto, armonizadas o no (éstas últimas no superarán el 30% del patrimonio) pertenecientes o no a la Gestora. No se descarta la inversión en IICs que utilicen estrategias 'Smart Beta'. Invierte directa o indirectamente via IICs entre 30% - 75% de la exposición total en activos de renta variable y el resto en activos de renta fija, pública y/o privada (incluyendo depósitos).

Datos del fondo

| | | | |
|--------------------------|--|-----------------------------|-------|
| Valor liquidativo | 13,12 | TER | 1,54% |
| Inversión mínima | 10 EUR | Comisión gestión | 1,00% |
| Fecha lanzamiento | 22/09/2017 | Comisión suscripción | 0,00% |
| Depositario | Bankinter | Comisión resultados | 9,00% |
| Auditor | PricewaterhouseCoopers Auditores S. L. | Comisión depósito | 0,10% |

Rentabilidad y riesgo*

Rentabilidad mensual

| | Anual | Ene. | Feb. | Mar. | Abr. | May. | Jun. | Jul. | Ago. | Sep. | Oct. | Nov. | Dic. |
|------|--------|--------|--------|--------|--------|--------|--------|--------|--------|--------|--------|-------|--------|
| 2024 | 11,45% | 1,40% | 1,45% | 1,86% | -1,23% | 0,70% | 1,85% | 0,80% | 0,40% | 0,77% | -0,00% | 2,95% | |
| 2023 | 9,48% | 2,73% | -0,19% | 0,20% | 0,26% | 0,52% | 1,69% | 1,23% | -0,55% | -1,21% | -1,89% | 3,64% | 2,81% |
| 2022 | -9,95% | -3,35% | -1,14% | 1,81% | -1,93% | -1,85% | -3,89% | 5,29% | -2,10% | -3,75% | 2,32% | 1,30% | -2,69% |
| 2021 | 12,08% | 0,34% | 1,20% | 3,06% | 0,69% | -0,18% | 1,98% | 0,83% | 1,26% | -1,18% | 1,70% | 0,03% | 1,80% |
| 2020 | 0,70% | 0,02% | -3,66% | -6,43% | 4,52% | 1,22% | 0,74% | -0,30% | 1,99% | -0,38% | -0,86% | 3,61% | 0,70% |
| 2019 | 12,84% | 4,95% | 1,89% | 1,18% | 1,28% | -2,10% | 1,42% | 1,36% | -0,93% | 1,32% | 0,13% | 1,53% | 0,26% |

Evolución de la rentabilidad



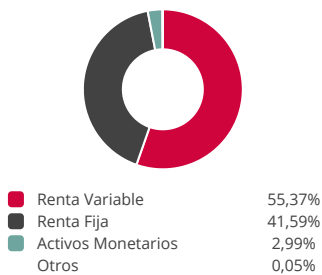
Rentabilidad y riesgo

| | Rentab. | TAE | Volat. | R. Sh. |
|--------|---------|--------|--------|--------|
| 1 año | 14,84% | 14,80% | 4,88% | 3,03 |
| 3 años | 11,22% | 3,60% | 7,17% | 0,50 |
| 5 años | 24,33% | 4,45% | 8,17% | 0,54 |

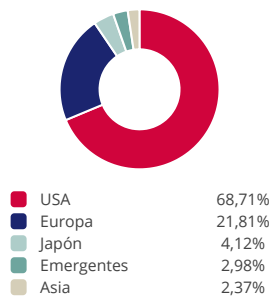
*Rentabilidades pasadas no presuponen rentabilidades futuras.

Detalle de la cartera - Noviembre 2024

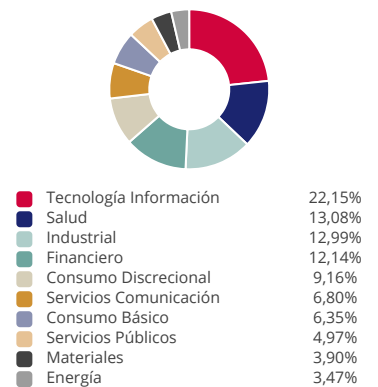
Distribución de activos



Distribución geográfica



Distribución sectorial



Las 10 posiciones con más peso en el fondo

| Producto | Categoría | % |
|--|------------------------|------|
| Liquidez (Repo-Cuenta Corriente-Garantías) | | 8,40 |
| Invesco S&P 500 ESG H€ UCITS ETF | Renta Variable USA | 7,70 |
| iShares EUR Corp Bond 0-3yr ESG UCITS ETF | Renta Fija Corto Plazo | 6,49 |
| Amundi Index MSCI Europe UCITS ETF - EUR (C) | Renta Variable Europa | 6,47 |
| SPDR Bloomberg SASB 0-3 Year Euro Corporate E... | Renta Fija Corto Plazo | 4,70 |

| Producto | Categoría | % |
|---|--------------------------|------|
| Amundi EUR Floating Rate Corporate Bond ESG U... | Renta Fija Corto Plazo | 4,58 |
| JPMorgan US Research Enhanced Index Equity (ES... | Renta Variable USA | 4,06 |
| Xtrackers II EUR Corporate Bond Short Duration S... | Deuda Corporativa Gra... | 3,86 |
| iShares Core MSCI World UCITS ETF | Renta Variable Global | 3,84 |
| iShares MSCI World EUR Hedged UCITS ETF | Renta Variable Global | 3,83 |