

Abante Bolsa PP

N2896

Renta Variable Global

Nivel de riesgo

4 / 7

Gestor

Equipo de gestión de Abante

Política de inversión

Abante Bolsa PP es un plan de pensiones cuyo único objetivo es la revalorización del capital a largo plazo, a costa de poder sufrir una mayor volatilidad en sus resultados. Invierte al menos un 75% en renta variable buscando oportunidades de inversión diversificadas en distintas regiones, sectores y estilos. La inversión en renta fija incluye deuda de gobierno y deuda corporativa, tanto en deuda nacional como internacional y tanto en bonos con grado de inversión como en emisiones High Yield.

Datos del fondo

Valor liquidativo	25,60	TER	1,60%
Inversión mínima	300 EUR	Comisión gestión	1,10%
Fecha lanzamiento	03/11/2002	Comisión suscripción	0,00%
Depositario	Cecabank	Comisión resultados	0,00%
Auditor	PricewaterhouseCoopers Auditores S. L.	Comisión depósito	0,10%

Rentabilidad y riesgo*

Rentabilidad mensual

	Anual	Ene.	Feb.	Mar.	Abr.	May.	Jun.	Jul.	Ago.	Sep.	Oct.	Nov.	Dic.
2024	13,69%	2,52%	3,31%	3,25%	-2,38%	1,30%	3,13%	0,67%	0,33%	0,92%			
2023	15,00%	5,00%	0,05%	0,39%	0,21%	0,88%	3,47%	1,91%	-1,10%	-2,16%	-3,40%	5,59%	3,66%
2022	-14,69%	-5,56%	-2,42%	3,34%	-2,59%	-2,61%	-6,11%	8,99%	-2,81%	-6,64%	4,39%	2,61%	-5,06%
2021	28,10%	-0,18%	2,77%	5,57%	1,88%	-0,09%	4,07%	1,75%	2,51%	-2,20%	4,85%	0,35%	4,02%
2020	2,21%	-0,36%	-7,74%	-11,22%	8,24%	2,71%	1,39%	-0,07%	4,88%	-1,38%	-2,40%	8,30%	1,68%
2019	25,33%	6,47%	3,64%	2,02%	3,63%	-4,88%	4,06%	2,17%	-1,53%	2,96%	0,26%	3,41%	1,06%

Evolución de la rentabilidad



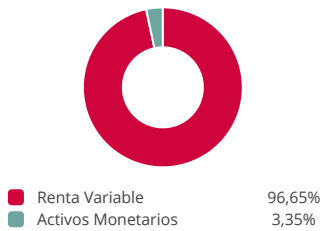
Rentabilidad y riesgo

	Rentab.	TAE	Volat.	R. Sh.
1 año	20,21%	20,09%	8,95%	2,24
3 años	22,07%	6,87%	12,06%	0,57
5 años	53,00%	8,87%	14,81%	0,60
10 años	117,20%	8,06%	13,42%	0,60

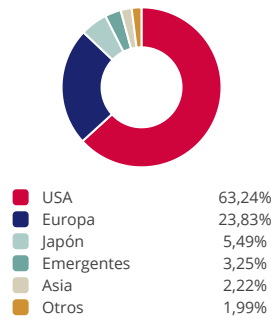
*Rentabilidades pasadas no presuponen rentabilidades futuras.

Detalle de la cartera - Septiembre 2024

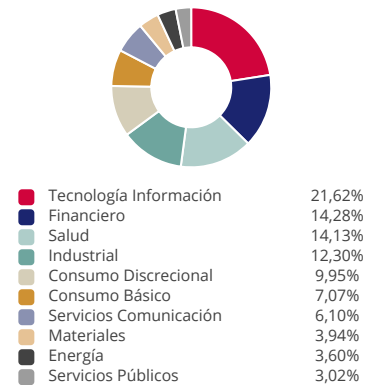
Distribución de activos



Distribución geográfica



Distribución sectorial



Las 10 posiciones con más peso en el fondo

Producto	Categoría	%	Producto	Categoría	%
ETF SPDR MSCI World	Renta Variable Global	12,39	Liquidez (Repo-Cuenta Corriente-Garantías)		6,54
Amundi Index MSCI Europe UCITS ETF - EUR (C)	Renta Variable Europa	7,92	db X-trackers MSCI World ETF	Renta Variable Global	6,38
ETF iShares MSCI World Minimum Volatility ESG	Renta Variable Global	7,43	iShares Core MSCI World UCITS ETF	Renta Variable Global	5,92
Invesco S&P 500 ESG UCITS ETF	Renta Variable USA	7,01	JPMorgan Global Research Enhanced Index Equity...	Renta Variable Global	5,90
Capital Group - New Perspective Z	Renta Variable Global	6,89	Eleva - European Selection	Renta Variable Europa	5,08